

# HONG KONG

HONG KONG  
HONG KONG

TRAVELCUAN

Liburan Ala Warlok Bareng

*Nyala*  
by OCBC



Terus bersama,  
melaju jauh



# Siap melancong di Hong Kong

“Dari Hong Kong!” bukan lagi cuma jadi *jokes* halu karena sekarang kamu bakal punya pengalaman yang *facts only* dari Hong Kong, jadi warlok *hou ying* dengan #KartuWajibLiburan OCBC!



Biar makin warlok seutuhnya, cek dulu tipsnya:

## DOS ✓



Slapin *sneakers* ter-pewew karena kamu bakal sering jalan



Punya HKO App biar jaga-jaga cuaca yang suka berubah



Selalu sedia uang tunai dalam pecahan kecil ketika mau naik taksi

## DON'TS ✗



Berhenti di sisi kiri eskalator (di sini yang diam di kanan, yah)



Menolak duduk sama *strangers* di satu meja makan



Berpikir terlalu lama saat mau pesan sesuatu (karena di Hong Kong itu serba sat-set)



**Puas-puasin  
di surganya belanja,  
lama-lama jadi  
bonus miles**

Bikin belanja makin 'gong' di Hong Kong! Bayar pakai Kartu Kredit 90°N di *retail shop* bisa dapetin *travel miles*. Kumpulin, nantinya bakal ada bonus menanti!

Info lengkap: [ocbc.id/dragonpass](https://ocbc.id/dragonpass)



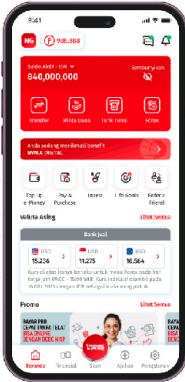
**Tenang, tarik tunai pakai  
Nyala Global Debit di  
ATM OCBC Hong Kong  
bebas biaya, kok!**

大家好!  
[Dai ga hou!]  
Halo semuanya!



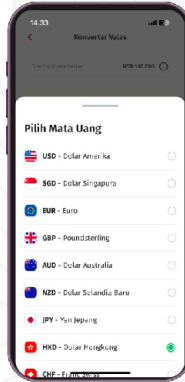
# Zài Jiàn, money changer. Nei hou OCBC mobile!

Beli Hong Kong Dollar (HKD) sekarang bisa langsung dari *smartphone* pakai OCBC mobile!



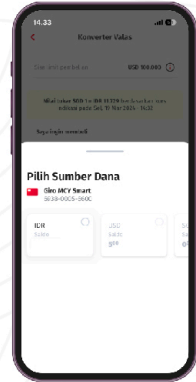
1

Masuk ke OCBC mobile dan klik Forex



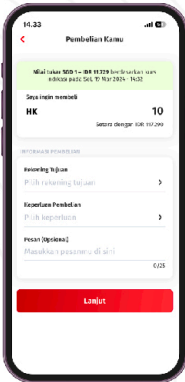
2

Pilih Hong Kong Dollar (HKD)



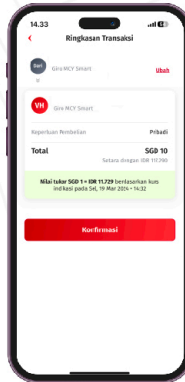
3

Pilih sumber dana untuk tukar HKD



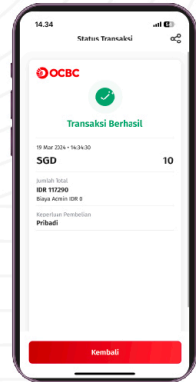
4

Masukkan rekening tujuan & lengkapi data



5

Cek ringkasan transaksi dan pastikan sesuai, lalu klik Konfirmasi



6

Ikuti proses berikutnya dan transaksimu sudah berhasil!

Beli HKD di OCBC mobile bisa tiap hari, dari pagi sampai malam, pukul 00.00-23.30 WIB.

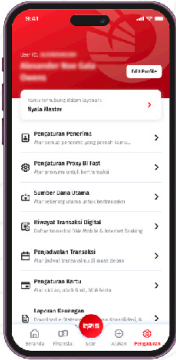




# Ke mana aja aman, jalan-jalan makin *fun*

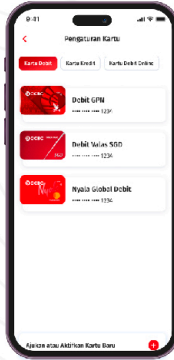
Jadikan momen melancong di Hong Kong anti-rempong! Yuk, ikuti langkah-langkah ini biar persiapan *traveling* kamu jadi 100000% ready.

## Aktifin fitur *contactless* #KartuWajibLiburan kamu



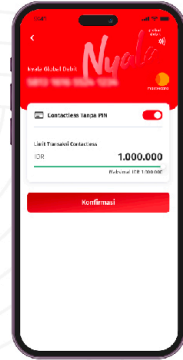
1

Klik Pengaturan dan pilih Pengaturan Kartu



2

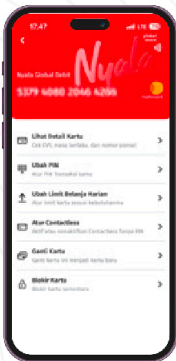
Pilih kartu debit yang akan digunakan. Lalu klik Atur Contactless



3

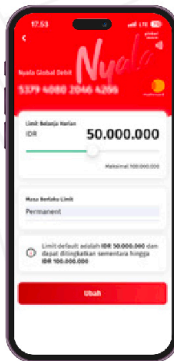
Geser *toggle* untuk aktivasi, atur limit *contactless*, konfirmasi S&K, dan masukkan PIN

## Atur & pantau limit transaksi pakai OCBC mobile



1

Klik Setting dan klik Card Management



2

Ubah Limit Belanja Harian dan atur limit transaksi harian kamu



3

Masukkan PIN & berhasil!

我唔識講廣東話...  
[Ngo mm sik gong gwong dong wa...]  
Aku ga bisa bahasa Kanton...







# Ga perlu takut nyasar di tengah Hong Kong busy life

Mendaki gunung lewati lembah ♪

Dari turunan, ke tanjakan, muterin perkotaan, tiba-tiba sampai di pelabuhan... Keliling Hong Kong emang suka bikin kagok.

Daripada syik syak syok dan gagal jadi *certified* warlok, simak dulu cara jitu pergi ke semua titik penjuru!

Ini dia pilihan *transport* biar ga repot pas *on the spot*:



Kapal Feri



MTR (Metro)

Keliling naik MTR dan Long Win Bus tinggal *tap-tap* pakai Kartu Nyala Global Debit (efektif per 24 Agustus)



Bus & Trem



Uber & Taksi

Pergi naik Uber, pulang dapat promo! Dapetin *cashback* 15% tiap transaksi *ride-hailing* di Hong Kong\* (Jangan lupa atur limit transaksi *online* kartu debitmu yes)

\*Khusus merchant Grab, Uber, Lyft dan Gojek  
Info lengkap: [web.ocbc.id/promodebitonline](http://web.ocbc.id/promodebitonline)

Stop dulu lah di *spot* kongkownya *real* warlok Hong Kong:

- 📍 Avenue of Stars
- 📍 Tsim Sha Tsui Waterfront Park
- 📍 Shing Wong Street Sheung Wan
- 📍 The Hideout Farm Mui Wo
- 📍 Red Incense Burner Summit
- 📍 Hollywood Road

Kalo ini wajib dicatat ya buat situasi darurat:

Ambulans:  
999

Police hotline:  
+852 2527 7177

Tourist hotline:  
+852 2508 1234

唔好意思!  
[Mm ho yi si!]  
Maaf!





# Belum afdol kalau belum nemu kulineran yang nampol...

Udah sukses jadi warlok, masa makannya cuma dimsum dan hot pot?

Selain **#KartuWajibLiburan** OCBC, tempat-tempat ini juga wajib buat dicobain!

Jadi balik-balik ke negara asal bisa punya cerita unik tentang kulineran yang di luar akal.

## Biar kulineran aman, lancar, dan cuan, perhatikan hal-hal ini ya:



Sudah tau menu apa saja yang ingin dipesan sebelum *waiter* datang



Setiap pesan teh, singkirkan penutup teko setelah teh habis (biar dapet *refill*)



Dilarang menunjuk seseorang atau sesuatu dengan sumpit



Minuman hangat lebih murah dari minuman dingin, jadi jangan kaget



Jajan apa pun pakai HKD makin praktis dengan Nyala Global Debit. Pakai fitur *contactless* biar *less hassle*



## Congteakafe

📍 4 David Lane, Sai Wan

Perjalanan panjang kudu diawali dengan perut kenyang! Sarapan dulu ala anak gang sini pakai *sandwich & scrambled egg*, lengkap dengan cokelat panas.

Sumber: <https://www.tripadvisor.com/Profile/Fafaasmr01>



## Ba Yi Restaurant

📍 43 Water Street, Sai Ying Pun

Maksi enaknya pakai nasi. Apalagi nasinya asli Xinjiang, etnis Uyghurs & Chinese Muslim, yang dilengkapi dengan perdagangan. *Onion lamb rice*-nya juara!

Sumber: [tripadvisor.com/Profile/sandaykc1](https://www.tripadvisor.com/Profile/sandaykc1)



## Halfway Coffee

📍 12 Tung Street, Sheung Wan

Siang bolong liatian *view* Hong Kong ditemani *americano*, *hao chi*- Ga cuma *refresh* dahaga, kamu juga bisa *refresh* mata dengan galeri *porcelain cup*.

Sumber: <https://www.tripadvisor.com/Profile/Fafaasmr01>



## Tei Mou Koon Dessert

📍 47 Fuk Lo Tsun Road, Kowloon City

Sudah ada sejak 1990, kalau mau cari Hong Kong *dessert*, perginya ya ke sini. Sup dan *mochi* rasa kacang wijennya patut dicoba!

Sumber: <https://www.openrice.com/en/restaurant/userinfo.htm?userid=58103>



## 001 Bar

📍 Tai Kwun, Central

Pantang pulang sebelum ke *the OG hidden bar!* Bekas penjara Tai Kwun ini bakal ngasih suasana baru menikmati *cocktail*. Psst... pencet *doorbell* dulu sebelum masuk.

Sumber: <https://www.openrice.com/en/restaurant/userinfo.htm?userid=64361988>

埋單!

[*Mai daan!*]

Minta *bill*, yah!



# Waktunya hopping di surganya para shopaholic

Setelah puas perut sama makanan enak, saatnya puas-puas belanja di *city of malls* pake #KartuWajibLiburan!

Ga cuma baju, barang elektronik, perhiasan, sampai mainan doang yang bisa manjain mata, tapi harga yang murah meriah bikin mata melotot.

 Daripada dipantengin aja, yuk langsung gas belanja



## Horizon Plaza

 2 Lee Wing Street, Ap Lei Chau

Surganya barang *luxury* yang harganya bikin bertanya-tanya, "is this for real?". Diesel, Marni, hingga Loewe bisa jauh lebih murah kalau belinya di *outlet plaza* ini.

Sumber: [maps.google.com/maps/contrib/100579116625727915456](https://maps.google.com/maps/contrib/100579116625727915456)



## PMQ

 35 Aberdeen Street, Central

Daripada ganci atau kaos tulisan 'I ♥ HK' yang berujung jadi baju tidur, tempat ini bisa menjadi ide oleh-oleh kamu. Aksesoris, *furniture*, hingga baju, semuanya buatan *local designers*.

Sumber: [discoverhongkong.com](https://discoverhongkong.com)



## Shop At Years

 126 Yu Chau Street, Sham Shui Po

Melipir dulu yuk dari *hustle bustle*. Kita nyantai sejenak sambil memanjakan panca indera dengan wewangian dan pernak-pernik minimalis yang *eco friendly*.

Sumber: [instagram.com/shopatyears/p/CyKIOV5PY18/](https://www.instagram.com/shopatyears/p/CyKIOV5PY18/)



## Sneakers Street

 71-73 Fa Yuen St, Mong Kok

Para pecinta *sneakers*, assemble! Mau borong dari yang *limited*, udah *discontinue*, sampai yang paling *hype* tapi harga ga bikin cry, di sini lah tempatnya.

Sumber: [sifr.sg/pages/about-us](https://sifr.sg/pages/about-us)

Biar momen *shopping* aman, lancar, dan cuan, perhatikan hal-hal ini ya:



Bawa koper kecil biar ga kerepotan bawa barang belanjaan



Siap kalap karena Hong Kong bebas pajak impor. Jadi jangan kaget kalau beberapa barang lebih murah dari biasanya



Selalu bawa Nyala Global Debit dan Kartu Kredit 90°N biar belanja tinggal *tap* dan *sat-set-sat-set*

Shop until you drop! Nikmati belanja harian hingga Rp100 juta dengan *atur limit transaksi Kartu Nyala Global Debit via OCBC mobile* kamu

幾多錢?  
[Gei dor chin?]  
Berapa harganya?





# Penawaran spesial #KartuWajibLiburan buatmu!

Liburan ke Hong Kong bisa makin cuan karena banyak promo dari OCBC, loh!  
**Cek promonya di sini!**



## Dapatkan hemat 6% setiap kamu *booking* hotel di Agoda

Khusus periode *booking* sampai **31 Desember 2025**  
& periode menginap sampai **31 Desember 2026**

Berlaku untuk hotel yang berlabel "Promotion Eligible" / "Promosi" di halaman hasil pencarian *website* dan pembayaran menggunakan kartu berlogo VISA.



Pakai juga **Kartu Kredit 90°N OCBC**  
pas transaksi di luar negeri  
dan dapatkan **1 miles** tiap  
transaksi **Rp2.116\***

\*S&K berlaku, cek [website ocbc.id/90n](http://website.ocbc.id/90n)



Jangan lupa aktivasi fasilitas DragonPass kamu dari Kartu Kredit OCBC via OCBC mobile, untuk menikmati akses ke lebih dari 1.300 *airport lounge* di seluruh dunia!

唔該... 平啲啦...  
[Mm goi... Peng di la...]  
Maaf... Bisa lebih murah ga...



# Atur-atur pangkal makmur

1

## Lupa PIN?

Bisa langsung ganti PIN dalam 3 langkah aja!

2

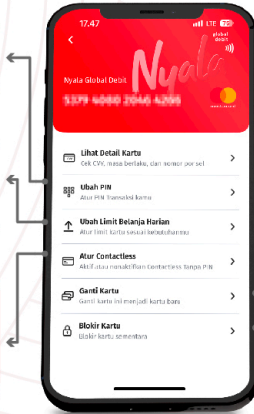
## Limit transaksi habis?

Ganti limit hingga Rp500jt/hari (Premier Banking) atau Rp100jt/hari (Nyala). Khusus tarik tunai, per hari maksimal Rp15jt

3

## Mau transaksi anti ribet?

Aktivasi *contactless* & atur limit hingga Rp1jt/hari. Tinggal tap aja buat naik MRT di Singapore, trem di Australia, hingga belanja di *konbini* Jepang~



Di OCBC mobile urus ini itu 24/7 bisa akurat~

4

## Mau ganti Global Debit?

Bisa langsung dikirim ke rumah/kantormu dalam 14 hari kerja

5

## Kartumu hilang?

Bisa langsung blokir kartu lewat OCBC mobile aja dong



Wajib diingat ya!

## Sebelum transaksi..

- Pastikan saldo di rekening valuta asingmu cukup. Jual/beli valas bisa di OCBC mobile pada hari kerja [Pukul 09.00-15.00 di menu 'Forex' atau pada pukul 05.00-23.00 di menu 'Transfer'].
- Kartu Global Debit dapat digunakan di mesin ATM/EDC yang memiliki logo Mastercard, Maestro atau Cirrus
- Cek limit transaksi di kartu OCBC milikmu:

Tarik tunai	Rp 15jt/hari/rekening
Belanja dengan <i>dip in</i> dan input PIN	Rp 50jt/hari/kartu Bisa atur limit di OCBC mobile pada 'Ubah Limit Belanja Harian' dengan maksimal: 1. Nyala Global Debit = Rp 100jt 2. Premier Global Debit = Rp 500jt
Belanja dengan <i>contactless</i>	Rp 1jt/hari/kartu Bisa aktivasi dan atur limit di OCBC mobile pada 'Atur Contactless'. Limit <i>contactless</i> termasuk dalam limit belanja harian
Info: <a href="http://www.ocbc.id/aturlimit">www.ocbc.id/aturlimit</a>	

## Ketika transaksimu gagal..

- Pastikan bertransaksi di ATM/EDC dengan logo Mastercard, Maestro, atau Cirrus dan pilih *savings account*
- Atur limit transaksi harian di OCBC mobile ikuti Langkah 2 "Limit transaksi habis?"
- Jika transaksi *contactless* gagal, aktivasi dulu dan atur limitnya di OCBC mobile. Ikuti Langkah 3 "Mau transaksi anti ribet?"

## Saat ada notifikasi hold dana ketika transaksi *contactless*..

- Hold dana terjadi saat kamu bertransaksi di transportasi publik dengan mekanisme *aggregate settlement*. Artinya, dana akan ditahan paling lama 14 hari kalender.
- Jika dana tidak dilepas oleh Bank melewati tenggat waktunya, saatnya hubungi Tanya OCBC!

好抵!  
[Hou dai!]  
Murah banget!



# Nyala by OCBC



Buka dan pakai terus Nyala OCBC  
biar kamu jadi #FUNanciallyFIT

[ocbc.id/nyala](https://ocbc.id/nyala)



Download Now



TELEPON TANYA  
1500-999

WHATSAPP TANYA  
0812-1500-999

PT Bank OCBC NISP Tbk berizin dan diawasi oleh Otoritas Jasa Keuangan & Bank Indonesia, serta merupakan peserta penjaminan LPS.

Temukan kami di  
  
[www.ocbc.id](https://www.ocbc.id)