

EROPA

ERUFA
ERUFA

TRAVELCUAN

Liburan Ala Warlok Bareng

Nyala
by OCBC



Terus bersama,
melaju jauh

Jadi warlok top di *Europe*, cek~

Jangan kalah sama Tita, kamu juga bisa kok ke Eiffel dan bilang "I'm in love". Karena *dream no more*, Eropa siap kamu eksplor dengan pengalaman liburan yang *magnifique* ala warlok paling asique bareng **#KartuWajibLiburan**.

Yuk bikin travel keliling Eropa makin *mamma mia* dengan tips ini:

DOS



Attenzione, Pickpocket!
Selalu hati-hati dengan barang bawaanmu



Bawa koper yang mudah dibawa-bawa karena banyak tangga di sana



Ngomong tipis-tipis dengan bahasa ibu mereka. Makin ngewarlok, makin rispek bro!

DON'TS



Terbuai dengan mulut manis, karena banyak *scammers* di mana-mana



Pakai WC umum tanpa bayar



Membawa terlalu banyak *cash* biar terhindar dari risiko

Selalu bawa Nyala Global Debit biar keliling Eropa makin praktis

Ga perlu lagi merogoh *cash* karena bisa langsung *tap* sana sini! Jangan lupa pastiin fitur *contactless*-mu di OCBC mobile selalu aktif yes.



Recharge dulu yuk di *airport lounge*, biar totalitas jadi warlok seharian

Chill dan kumpulin energi kamu sebelum perjalanan panjang dengan menikmati akses gratis di Plaza Premium Lounge Sapphire Bandara Soekarno-Hatta (Gate 7, Terminal 3) dan lebih dari 1.300 *airport lounge* di seluruh dunia via DragonPass.



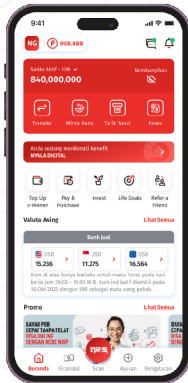
Info lengkap:
ocbc.id/dragonpass

Hola!
[Oh-lah!]
Halo!



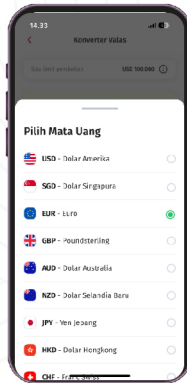
Sebentar, Madame & Monsieur!

Kita tukar Euro dulu dengan kurs kompetitif di OCBC mobile, biar jalan-jalan keliling Eropa makin *leisure*.



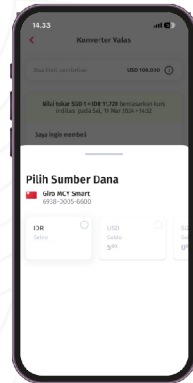
1

Masuk ke OCBC mobile dan klik Forex



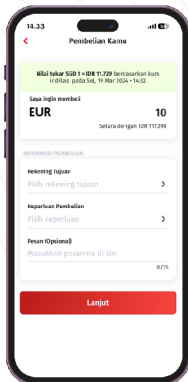
2

Pilih Euro [EUR]



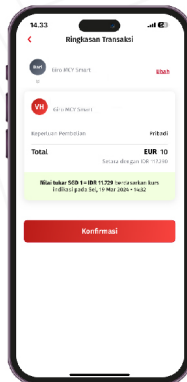
3

Pilih sumber dana untuk tukar EUR



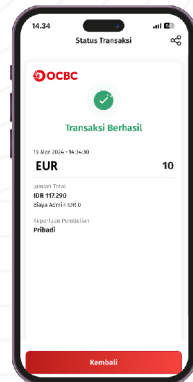
4

Masukkan rekening tujuan & lengkapi data



5

Cek ringkasan transaksi dan pastikan sesuai, lalu klik Konfirmasi



6

Ikuti proses berikutnya dan transaksimu sudah berhasil!

Beli Euro di OCBC mobile bisa tiap hari, dari pagi sampai malam, pukul 00.00-23.30 WIB.

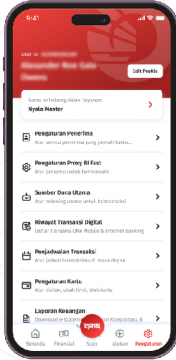
Darf ich mit Kontaktloses bezahlen?
[Darf ick mit contact-low-zes betz-ar-len?]
Bisa pakai contactless, ga?



Traveling di Eropa jadi easy-peasy

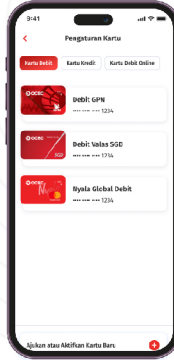
Perjalanan jauh emang bikin deg-deg-ser. Biar tetap aman, tenteram, dan *muy bien*, siapin langkah-langkah ini dulu yuk, *friend!*

Aktifin fitur *contactless* #KartuWajibLiburan kamu



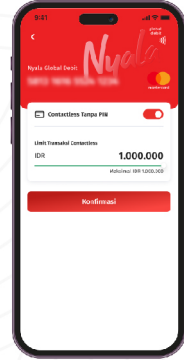
1

Klik Pengaturan dan pilih Pengaturan Kartu



2

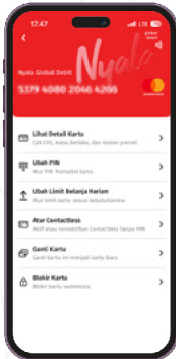
Pilih kartu debit yang akan digunakan. Lalu klik Atur Contactless



3

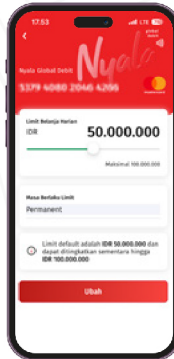
Geser toggle untuk aktivasi, atur limit *contactless*, konfirmasi S&K, dan masukkan PIN

Atur & pantau limit transaksimu pakai OCBC mobile



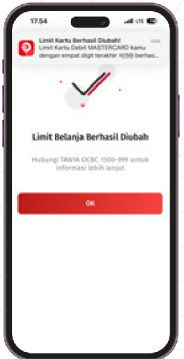
1

Klik Setting dan klik Card Management



2

Ubah Limit Belanja Harian dan atur limit transaksi harian kamu



3

Masukkan PIN & berhasil!

Danke!
[Danker!]
Terima kasih!



Selangkah menuju destinasi idaman warlok

Mungkin “*excusez-moi, where am I?*” udah ga dilontarkan lagi tiap jalan. Karena mau Eropa timur, tenggara, selatan, barat daya bisa kamu taklukan kalau ada **#KartuWajibLiburan** di tangan.

Banyak jalan menuju Roma, banyak pilihan *transport* keliling Eropa:



Kereta



Bus



Kapal Feri



Uber & Taksi



Pergi naik Uber, pulang dapat promo!
Kamu bisa dapetin **cashback 15%** tiap transaksi **ride-hailing keliling Eropa***

(Jangan lupa atur limit transaksi *online* kartu debitmu yes)
*Khusus *merchant* Grab, Uber, Lyft dan Gojek
Info lengkap: web.octbc.id/promodebitonline



Mojok dulu di tempat *hangout*-nya para warlok:

- 📍 Halle Saint-Pierre, PARIS
- 📍 Viktualienmarkt, MUNICH
- 📍 Poble Espanyol, BARCELONA
- 📍 Oblate Library, FLORENCE
- 📍 Secret Art Garden, AMSTERDAM
- 📍 Villa Doria Pamphili, ROMA

Kalo ini wajib dicatat ya buat situasi darurat:

Ambulans	995
Polisi	999
Tourist hotline	1800 736 2000

¿Dónde está el baño?
[Dohn-dheh ehs-tah el ban-yo?]
Toiletnya di mana, ya?





Dari pasta sampai gembas semuanya gas!

Banyaknya pilihan bikin galau makan yang mana duluan?

Ga perlu ambil pusing!
Liat *list* ini aja karena dijamin puas

#KartuWajibLiburan siap?
Perut kelaparan siap?
Zidane siap?
Vamosss & Bon appétit!



Jangan anggurin tips ini biar kulineran tetap aman dan cuan:



Cek *availability* resto! Bisa jadi tutup saat jam makan siang



Hargai *chef* dengan makan hidangan *as it is* [sekali-kali makan ga pake sambal ya]



Jadi warlok yang *very demure very cutesy*: makan tanpa ada sisa di piring



Bayar *bill* jadi mudah, tinggal tap dengan Kartu Kredit 90^oN OCBC / Nyalaa Global Debit




Sumber: fr.restaurantguru.com

Le Moule à Gâteau

📍 113 Rue Mouffetard, Paris, Perancis

Bonjour! Yuk mulai hari di Paris dengan yang manis-manis. Kali ini cobain donat khas Perancis, Les Bugnes, biar perjalanan warlok kamu makin 'endes'.



Sumber: institutfrancais.es/madrid/el-institut/cafe-bistro/

Café de l'Institut français

📍 Calle del Marqués de la Ensenada, 12, Centro, Madrid, Spanyol

Makan *gaspacho* sambil menikmati angin sepoi-sepoi Spanyol rasanya makin pol. Salah satu *hidden gem* karena letaknya di dalam gedung sekolah.




Sumber: maps.google.com/maps/contrib/105247169572196506806

Bar Luce

📍 Largo Isarco, 2, Milan, Italia

Kafe dan bar ini didesain sama Wes Anderson, loh. Bayangin nyeruput *capuccino* kayak di film-film. Aaah... *delizioso!* Jangan lupa cobain juga menu *panini*-nya.



Sumber: museumscafes.de/deutschland/berlin/bode-museum/

Café im Bode-Museum

📍 Am Kupfergraben 2, Berlin, Jerman

Ngopi di dalam mall? *Basic.*
Ngopi di dalam museum? Ga *basic.*
Manjakan mata dan lidah dengan secangkir kopi sambil lihat galeri, *perfekt!*



Sumber: atlasobscura.com/places/in-t-aepjen

In't Aepjen

📍 Zeedijk 1, Amsterdam, Belanda

Jadi *fully* warlok itu ga kenal siang atau malam. *The night is still long in Amsterdam.* Mampir dulu ke bar tertua di sini! Pesennya gin khas Belanda, Genever, biar makin seger.

Avete un menu in Inglese?
[Av-etay un menu in Eng-lay-see?]
Ada menu bahasa Inggris ga, ya?



Udah sampai *Europe*, ga ada salahnya belanja sampai mentok

Mungkin Emily bisa jadi *fashionista* di Paris. Tapi kamu bisa lebih dari itu. Jadi warlok Eropa yang nge-*hits* dengan pilihan destinasi shopping dari **OCBC!**



Wanna be on top?

Ceki dulu spot belanjanya warlok:



Chinemachine

📍 100 Rue des Martyrs, Paris, Perancis

Pecinta barang *vintage*, siap-siap *amaze!* Selain harga murah, mereka suka adain '*happy hour*' dengan sesi potong rambut dadakan. *Fix* makin jadi warlok nge-*hits*.

Sumber: alphacityguides.com/paris/shop/chine-machine



Mio Concept Store

📍 Via della Spada, 34R, Florence, Italia

Kalau kamu penggemar *local art* dan pernak-pernik unik, ini lah momen kamu! Meski udah jadi warlok total, jangan lupa beliin souvenir biar yang di rumah ga galau brutal.

Sumber: 2beinstore.com



Giuliano Ricchi Jewelry

📍 Piazza Santo Spirito, 12, Florence, Italia

Cap cip cup belalang kuncup~ Di sini kamu bisa *customize* perhiasan sesukamu! Kapan lagi kan punya *friendship bracelet* atau *bag charms* sesuai kepribadian?

Sumber: maps.google.com/maps/contrib/101387318706736827796



Waterlooplein Markt

📍 Waterlooplein 2, Amsterdam, Belanda

Strolling sambil *hunting* barang di sini ga cukup sehari. Dari buku, sepeda, baju, alat musik, semuanya ada di *flea market* tertua di Belanda ini!

Sumber: iamsterdam.com

Jangan anggurin tips ini biar belanja tetap aman dan cuan:



Selalu sapa penjual dengan jurus kosakata warlok kamu



No touchy barang di *flea market* kalau ga serius beli



Dilarang makan dan minum di area belanja, bahkan supermarket pun



Atur limit belanja Kartu Nyala Global Debit via OCBC mobile biar momen belanjamu *very mindful* (belanja harian bisa sampai Rp100 juta)

Quanto custa isto?

[*Kwan-toe koesj-tah isj-toe?*]

Berapa harganya?





Penawaran spesial

Kartu Global Debit OCBC buatmu!

Liburan keliling Eropa bisa makin cuan karena banyak promo dari OCBC, loh! Cek promonya di sini



Periode Promo	Merchant	Diskon
Periode reservasi: Berlaku hingga 31 Jan '25 Periode menginap: Berlaku hingga 30 Jun '25		Hemat 7% dengan kode promo MCID7
Periode reservasi: Berlaku hingga 31 Des '24 Periode menginap: Berlaku hingga 31 Des '24		Hemat hingga 30% <i>[www.booking.com/MastercardSuper]</i>
Hingga 31 Jul '25	 <i>(Swiss-Belexecutive Card)</i>	<ul style="list-style-type: none">• Hemat 25% untuk <i>rooms</i> dan <i>dining</i>• Hemat 15% untuk <i>banquets</i> dan <i>events</i>• Hemat 15% khusus properti Zest• <i>Priority check-in</i>• <i>Early check-in & late check-out</i> (tergantung ketersediaan)• <i>Upgrade kamar</i> (tergantung ketersediaan) <p>Cara redeem: Member baru</p> <ol style="list-style-type: none">Klik Visit WebsiteSetelah diarahkan ke Mastercard Offer Fulfillment Platform (OFF), <i>log-in</i> dengan Mastercard-mu. Kalau belum punya akun, daftar gratis pakai MastercardBerhasil <i>log-in</i>, klik View dalam section promo Swiss-Belexecutive CardKlik Redeem dan kamu akan diarahkan kembali ke halaman pendaftaranIsi informasi yang diperlukan, kirim form pendaftaranSetelah berhasil, kamu akan terima e-mail konfirmasi secara otomatis dari Swiss-Belexecutive Card <p>Nasabah existing Swiss-Belexecutive member</p> <ol style="list-style-type: none">E-mail sbec@swiss-bellhotel.com dengan subjek: "Mastercard Offer - Status Match", dan isi detail dengan nama lengkap, e-mail, nomor SBEC member, tanggal lahir, dan tipe MastercardTunggu balasan e-mail dari SBEC dalam waktu 7 hari kerja setelah <i>upgrade</i> berhasil <p>Info lebih lanjut: https://redemption.mastercard.com/#/user/login?language=en-US</p>

Es sorprendente!
[Ehs-sohr-prehn-dehn-te!]
Keren banget!



Biar liburan makin *sat set* jangan lupa pakai Kartu Global Debit OCBC



Lebih cuan belanja & tarik tunai di luar negeri bebas konversi.



Keluar masuk MRT nggak ribet, tinggal *tap** dengan fitur *contactless***.



Bebas biaya “Tarik Tunai” di ATM OCBC luar negeri: Singapore, Malaysia & Hong Kong.



Info lengkap: web.ocbc.id/globaldebit

* Berlaku di negara dan perusahaan transportasi yang menerima pembayaran dengan kartu bank berlogo Mastercard dan *contactless*.

** Fitur *Contactless* akan dapat digunakan setelah melakukan pengaturan limit transaksi *contactless* melalui OCBC mobile dan melakukan satu transaksi pada ATM/EDC melalui jaringan MasterCard di luar negeri.

Jangan lewatkan promo ini biar liburan ke *Europe* makin top!

Jalan-jalan ke Eropa berakhir bikin "Eh, cuan~"
kalo pakai promo khusus dari OCBC ini!



Dapatkan hemat 6% setiap kamu *booking* hotel di Agoda

Khusus periode *booking* sampai **31 Desember 2025**
& periode menginap sampai **31 Desember 2026**

Berlaku untuk hotel yang berlabel "Promotion Eligible" / "Promosi" di halaman hasil pencarian *website*
dan pembayaran menggunakan kartu berlogo VISA.



Pakai juga **Kartu Kredit 90°N OCBC**
pas transaksi di luar negeri
dan dapatkan **1 miles** tiap
transaksi **Rp2.116***

*S&K berlaku, cek [website ocbc.id/90n](https://www.ocbc.id/90n)



Jangan lupa aktivasi fasilitas DragonPass kamu
dari Kartu Kredit OCBC via OCBC mobile,
untuk menikmati akses ke lebih dari 1.300
airport lounge di seluruh dunia!

Tellement de promo!
[Tell-ae-ment-de-pro-mo!]
Banyak banget promonya!

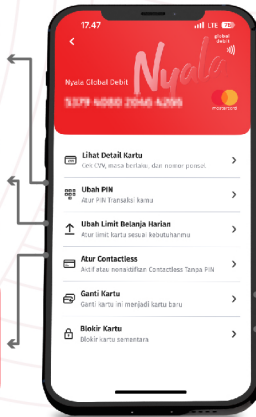


Atur-atur pangkal makmur

1 Lupa PIN?
Bisa langsung ganti PIN dalam 3 langkah aja!

2 Limit transaksi habis?
Ganti limit hingga Rp500jt/hari (Premier Banking) atau Rp100jt/hari (Nyala). Khusus tarik tunai, per hari maksimal Rp15jt

3 Mau transaksi anti ribet?
Aktivasi *contactless* & atur limit hingga Rp1jt/hari. Tinggal *tap* aja buat naik MRT di Singapore, trem di Australia, hingga belanja di *konbini* Jepang~



Di OCBC mobile urus ini itu 24/7 bisa akurat~

4 Mau ganti Global Debit?
Bisa langsung dikirim ke rumah/kantormu dalam 14 hari kerja

5 Kartumu hilang?
Bisa langsung blokir kartu lewat OCBC mobile aja dong

⚠ Wajib diingat ya!

Sebelum transaksi..

- Pastikan saldo di rekening valuta asingmu cukup. Jual/beli valas bisa di OCBC mobile pada hari kerja [Pukul 09.00-15.00 di menu 'Forex' atau pada pukul 05.00-23.00 di menu 'Transfer'].
- Kartu Global Debit dapat digunakan di mesin ATM/EDC yang memiliki logo Mastercard, Maestro atau Cirrus
- Cek limit transaksi di kartu OCBC milikmu:

<p>Tarik tunai</p> <p>Belanja dengan <i>dip in dan input PIN</i></p>	<p>Rp 15jt/hari/rekening</p> <p>Rp 50jt/hari/kartu Bisa atur limit di OCBC mobile pada 'Ubah Limit Belanja Harian' dengan maksimal: 1. Nyala Global Debit = Rp 100jt 2. Premier Global Debit = Rp 500jt</p>
<p>Belanja dengan <i>contactless</i></p>	<p>Rp 1jt/hari/kartu Bisa aktivasi dan atur limit di OCBC mobile pada 'Atur <i>Contactless</i>'. Limit <i>contactless</i> termasuk dalam limit belanja harian</p>
<p>Info: www.ocbc.id/aturlimit</p>	

Ketika transaksimu gagal..

- Pastikan bertransaksi di ATM/EDC dengan logo Mastercard, Maestro, atau Cirrus dan pilih *savings account*
- Atur limit transaksi harian di OCBC mobile. Ikuti **Langkah 2** "Limit transaksi habis?"
- Jika transaksi *contactless* gagal, aktivasi dulu dan atur limitnya di OCBC mobile. Ikuti **Langkah 3** "Mau transaksi anti ribet?"

Saat ada notifikasi *hold* dana ketika transaksi *contactless*..

- *Hold* dana terjadi saat kamu bertransaksi di transportasi publik dengan mekanisme *aggregate settlement*. Artinya, dana akan ditahan **paling lama 14 hari kalender**.
- Jika dana tidak dilepas oleh Bank melewati tenggat waktunya, saatnya **hubungi Tanya OCBC!**

S'il vous plait...
[See-voo-play...]
Kalau boleh...



Nyala

by **OCBC**



Buka dan pakai terus Nyala OCBC
biar kamu jadi #FUNanciallyFIT

ocbc.id/nyala



Download Now



TELEPON TANYA
1500-999

WHATSAPP TANYA
0812-1500-999

PT Bank OCBC NISP Tbk berizin dan diawasi oleh Otoritas Jasa Keuangan & Bank Indonesia, serta merupakan peserta penjaminan LPS.

Temukan kami di

www.ocbc.id