



# Perjalanan makin nyaman

## Dengan fasilitas DragonPass dari

### Kartu Kredit OCBC di OCBC mobile



Terus bersama,  
melaju jauh



TELEPON TANYA  
1500-999

WHATSAPP TANYA  
0812-1500-999

PT Bank OCBC NISP Tbk berizin dan diawasi oleh Otoritas Jasa Keuangan & Bank Indonesia, serta merupakan peserta penjaminan LPS.

Temukan kami di  
  
[www.ocbc.id](http://www.ocbc.id)

Download Now



# Segera aktivasi fasilitas DragonPass dari Kartu Kredit OCBC Anda di OCBC mobile

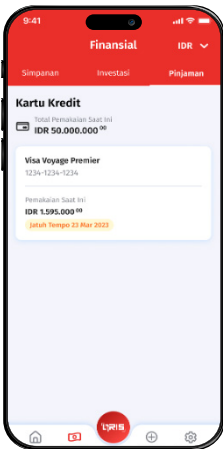
Tersedia 1.200 pilihan Airport Lounge  
di seluruh dunia



Yuk, Update/Download  
**OCBC mobile**  
sekarang!

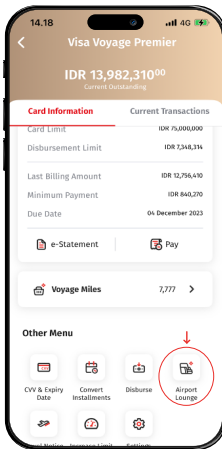
 | [ocbc.id/ocbcmobile](https://ocbc.id/ocbcmobile)

## Langkah Mengajukan DragonPass di OCBC mobile



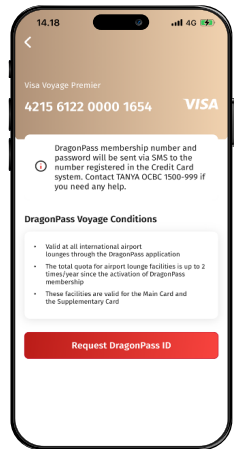
①

Login ke Aplikasi **OCBC mobile**, pilih **"Finansial"**, lalu pilih tab **"Pinjaman"**



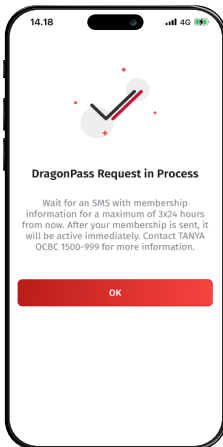
②

Pilih **Kartu Kredit** Anda dan pilih **"Airports Lounge"**



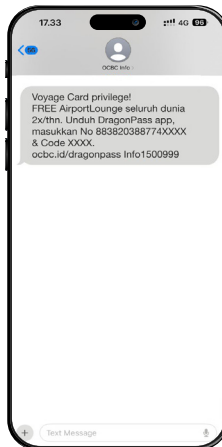
③

Lalu klik **"Request DragonPass ID"** dan masukkan negara tujuan, tanggal berangkat & pulang, lalu klik **"Lanjut"**



④

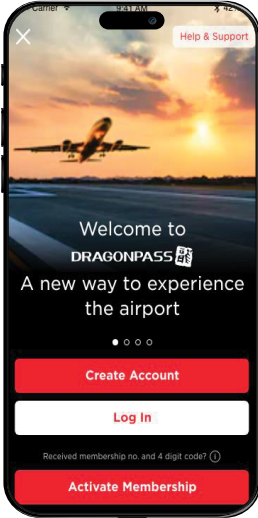
Permintaan DragonPass Anda sedang dalam proses, dan akan diinformasikan maksimal dalam 3x24 jam



⑤

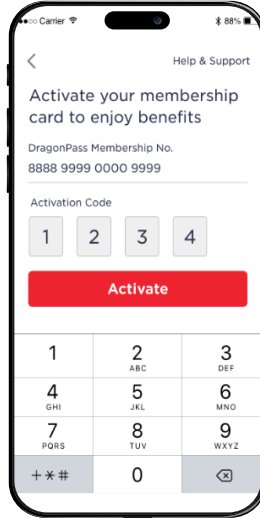
Anda akan menerima SMS dari OCBC Info maksimal dalam 3x24 jam

# Setelah mendapatkan nomor membership & kode aktivasi, lakukan aktivasi membership melalui DragonPass untuk menikmati lounge yang Anda inginkan



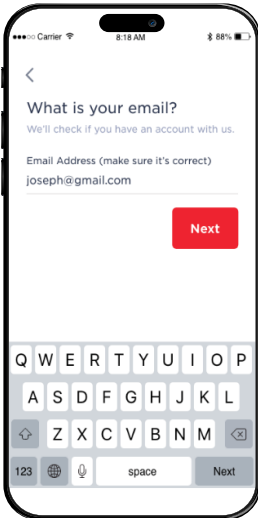
1

Klik **“Activate Membership”** untuk memulai proses



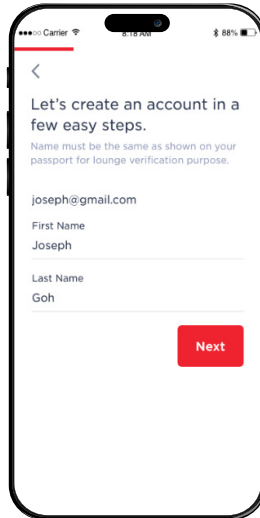
2

Masukkan **Nomor Membership** dan **Kode Aktivasi**, lalu klik **“Active”**



3

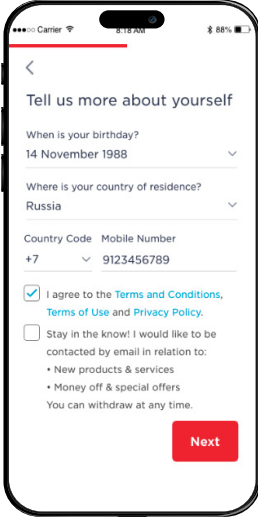
Masukkan **Alamat Email**, lalu klik **“Next”**



4

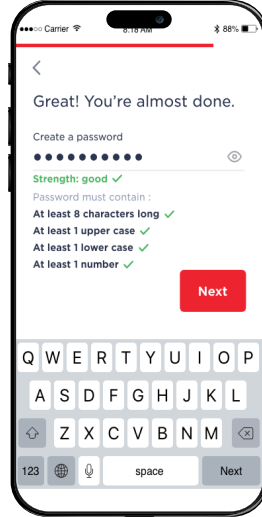
Isi nama depan dan belakang seperti yang tertera pada passport Anda, lalu klik **“Next”**

# Setelah mendapatkan nomor membership & kode aktivasi, lakukan aktivasi membership melalui DragonPass untuk menikmati lounge yang Anda inginkan




5

Isi detail personal dan baca, serta setuju **Terms of use and Privacy Policy**, setelah itu klik **“Next”**



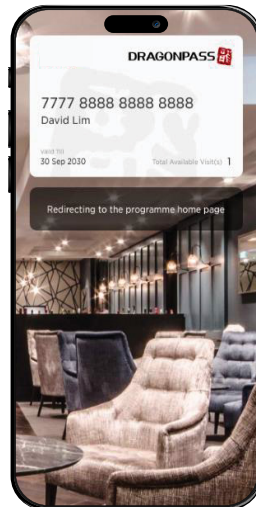
6

Buat kata sandi Anda, lalu klik **“Next”**



7

Aktivasi selesai, lalu klik **“Home”**



8

Setelah aktivasi, Anda akan diarahkan ke halaman utama

# Informasi lebih lanjut hubungi:



24/7 kapanpun di manapun  
Di Fitur **Tanya Chat OCBC mobile**



[24jam] **1500999** atau  
**+622126506300** [dari luar negeri]



[Senin - Jumat, 08.00 - 17.00 WIB]  
**08121500999**



**tanya@ocbc.id**





**Gunakan terus Kartu Kredit OCBC  
untuk menikmati beragam keuntungannya**

