



**Panduan pembukan program Tanda
Hadiah di OCBC Mobile
14 Juni 2025 – A Magical Night of Music**

In collaboration with

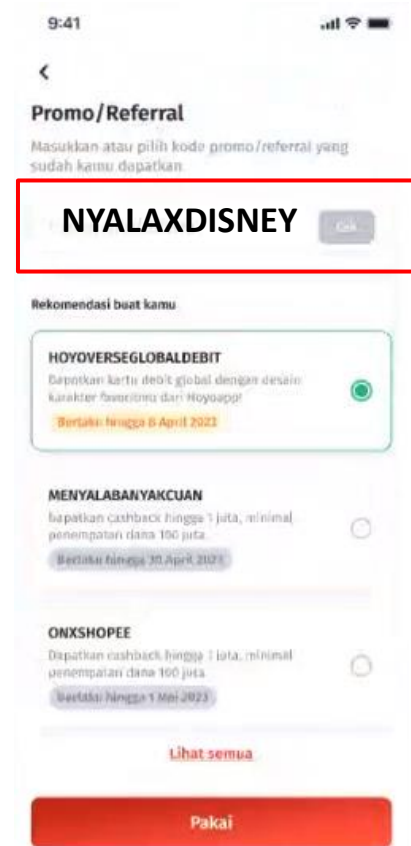
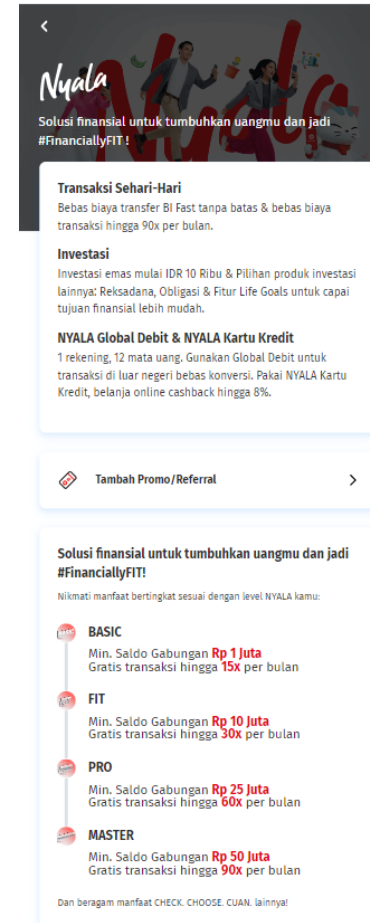
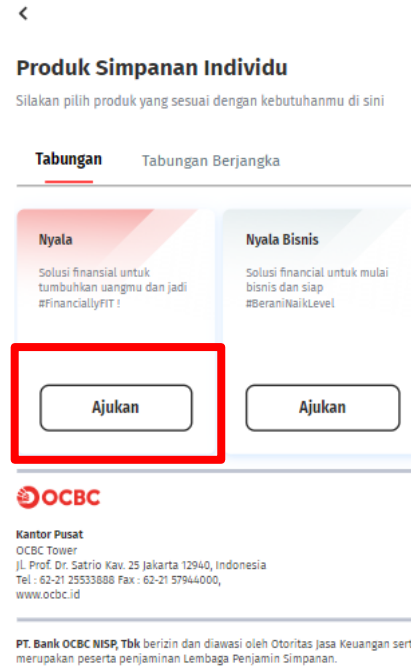


Cara mendapatkan Tiket A Magical Night of Music Orchestra

Download & Registrasi OCBC mobile

Pilih Produk & Ajukan Produk "Nyala"

Masukan kode Promo



Cara mendapatkan Tiket A Magical Night of Music Orchestra

Masukan Data Pribadi

<

Halo! Senang Bertemu Denganmu
Pembukaan rekening ini mudah dan cepat!

NIK E-KTP
Masukkan NIK E-KTP kamu

Nama Kamu
Masukkan nama lengkap kamu sesuai E-KTP

Tanggal Lahir
DD/MM/YYYY

Jenis Kelamin
Pria Wanita

Alamat Email Kamu
Masukkan alamat email kamu yang aktif

Nomor Ponsel Kamu
08XXXXXXXX

Nama Ibu Kandung Kamu
Masukkan nama ibu kandung

Saya Slap

Masukan kode OTP

9:41

X Pengajuan Nyala

Verifikasi Nomor Ponsel

Kami sudah mengirim **OTP (One Time Passcode)** ke nomor ponsel kamu : **** *
0988

Kirim Ulang Kode Verifikasi (30)

Submit

1	2 ABC	3 DEF
4 GHI	5 JKL	6 MNO
7 PQRS	8 TUV	9 WXYZ
0	< X	

Verifikasi Email

9:41

X Pengajuan Nyala

Verifikasi Email

Kami sudah mengirim **Kode Verifikasi** ke alamat email kamu :
korneliuspito@gmail.com

Kirim Ulang Kode Verifikasi (30)

Submit

1	2 ABC	3 DEF
4 GHI	5 JKL	6 MNO
7 PQRS	8 TUV	9 WXYZ
0	< X	

Ambil foto E-KTP

9:41

X Pengajuan Nyala

Ambil Foto E-KTP-mu

Pastikan:

- E-KTP ada di tengah
- Foto jelas
- Cahaya cukup
- Tidak ada pantulan
- Informasi terbaca

Ambil Foto E-KTP

Cara mendapatkan Tiket A Magical Night of Music Orchestra

Pilih Kartu Debit Kamu



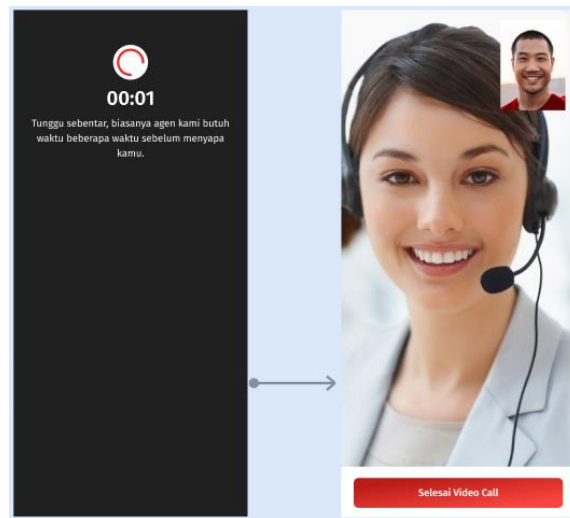
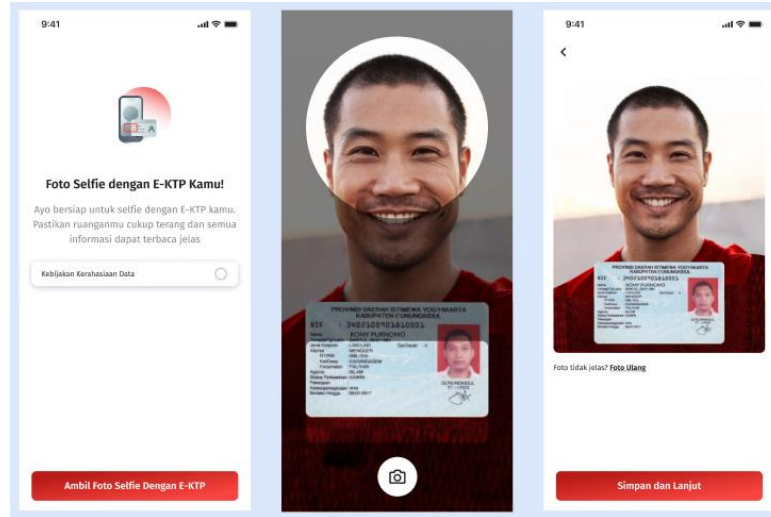
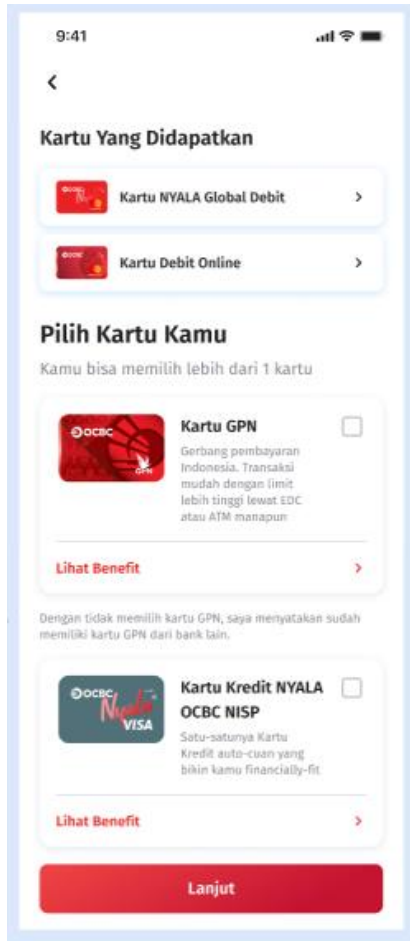
Lakukan proses verifikasi E-KTP dengan selfie atau Video Verifikasi dengan Contact Center OCBC



Proses Registrasi Selesai



Masukkan User ID Anda

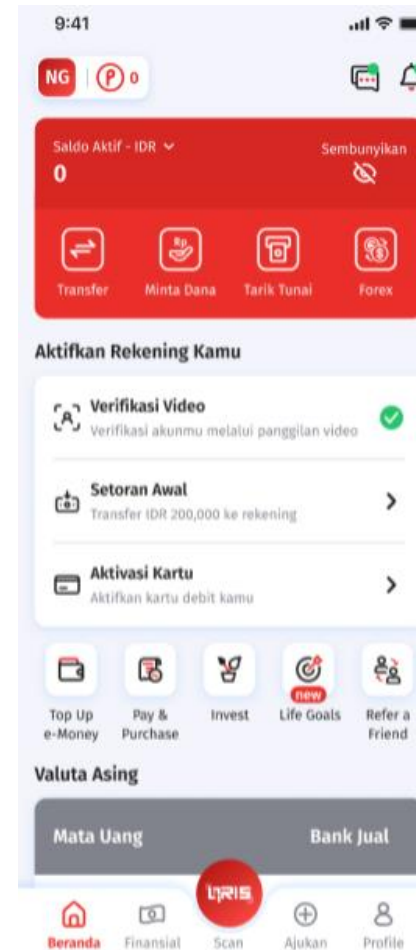
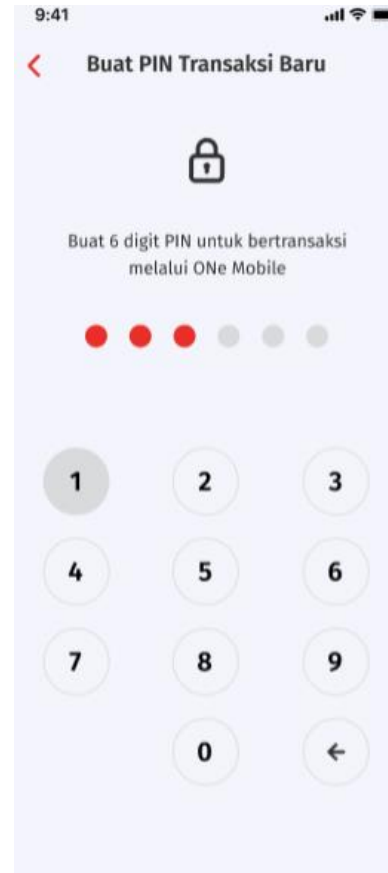
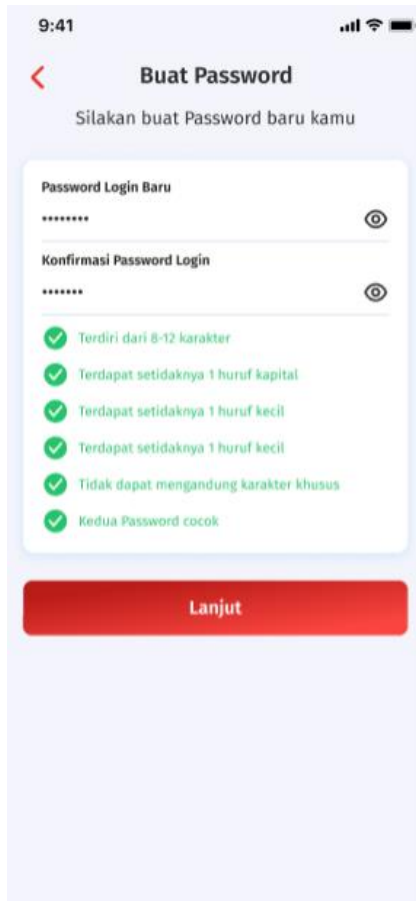


Cara mendapatkan Tiket A Magical Night of Music Orchestra

Buat Password

Pin Setup

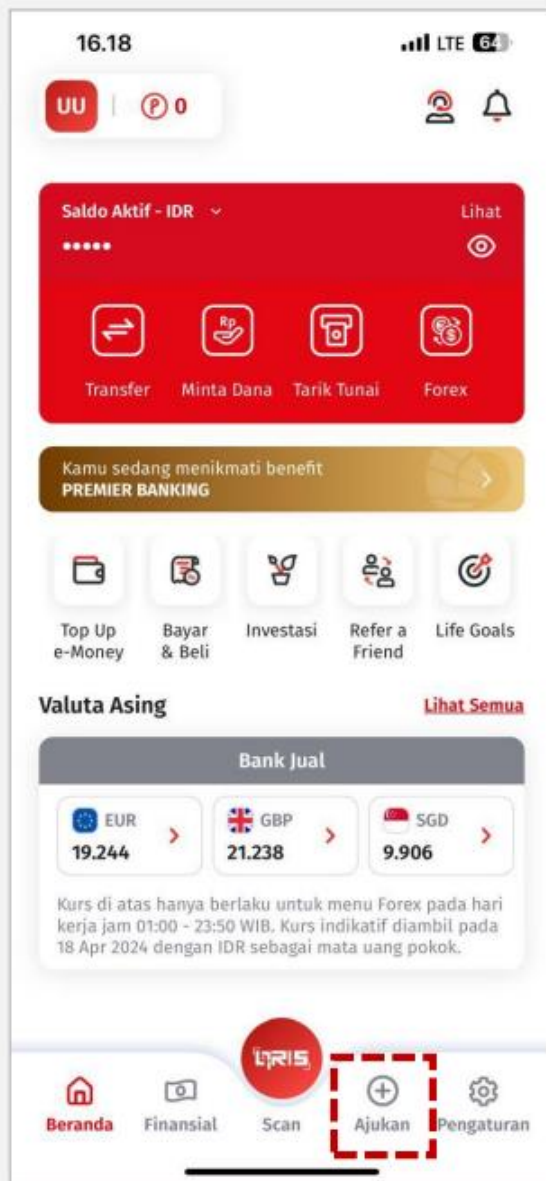
Pembukaan Rekening
OCBC mobile sudah
berhasil



Selamat proses pembukaan rekening Nyala kamu telah berhasil, silahkan lakukan top up saldo rekening Nyala kamu, sesuai dengan skema yang kamu pilih.

Cara pembukaan TANDA HADIAH melalui OCBC Mobile

01 Pilih menu **Ajukan**



02 Pilih Program Hadiah & Tanda Hadiah



03 Pilih Lanjut

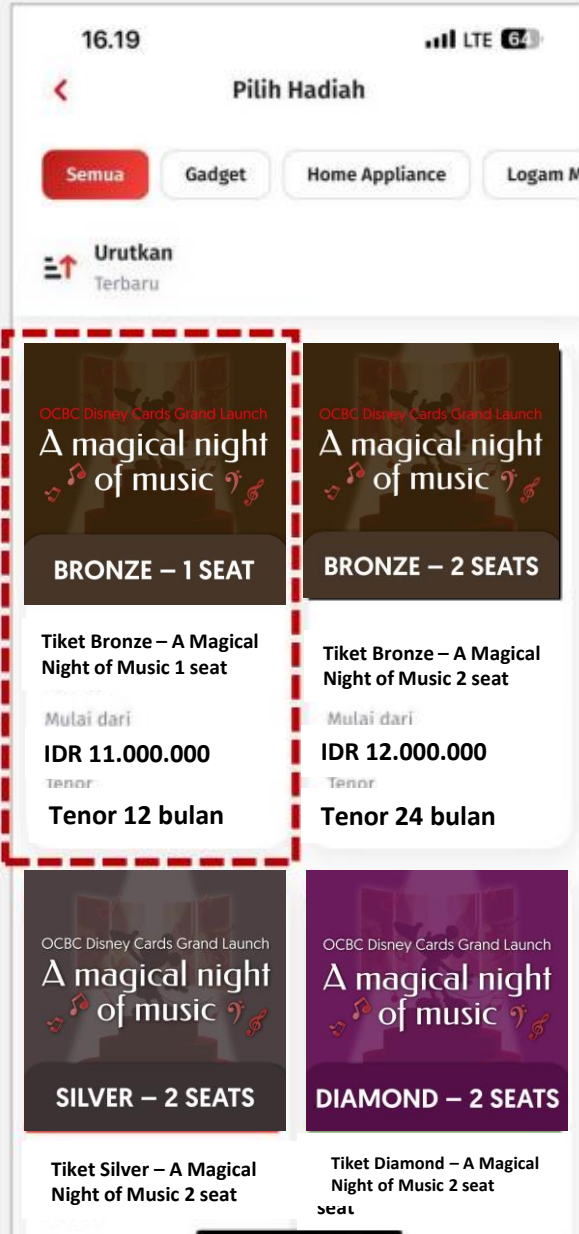


04 Pilih program **Hadiah Barang**

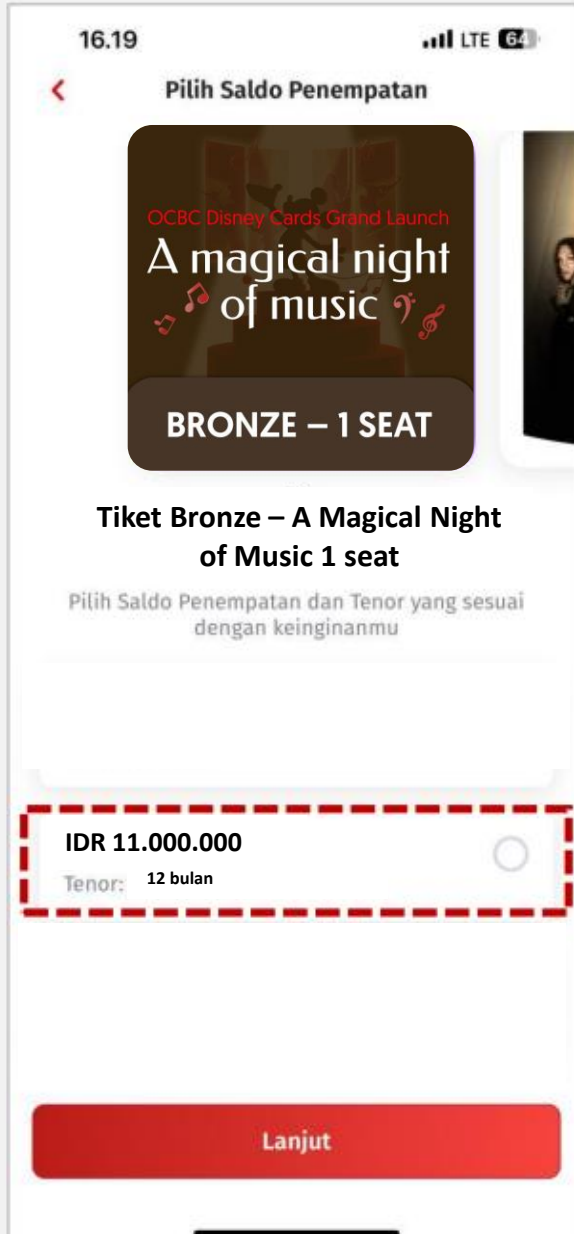


Untuk Pilihan hadiah Tiket, baru akan tersedia di OCBC mobile pada tanggal 22 April 2025

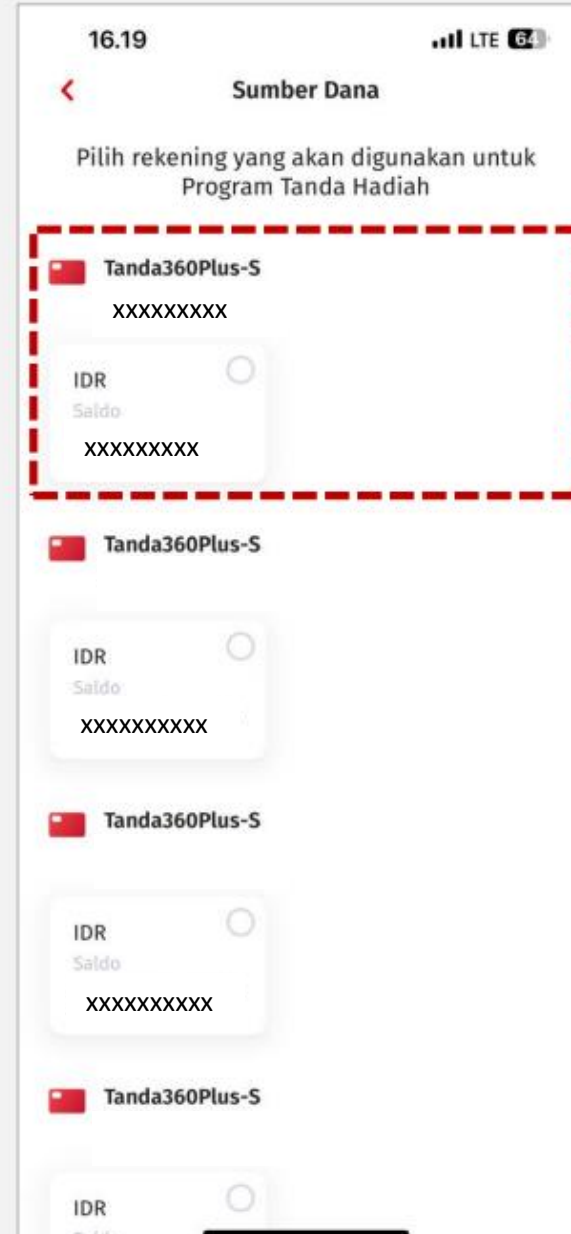
05 Pilih **Kategori Tiket**
Tanda Hadiah PME yang diinginkan



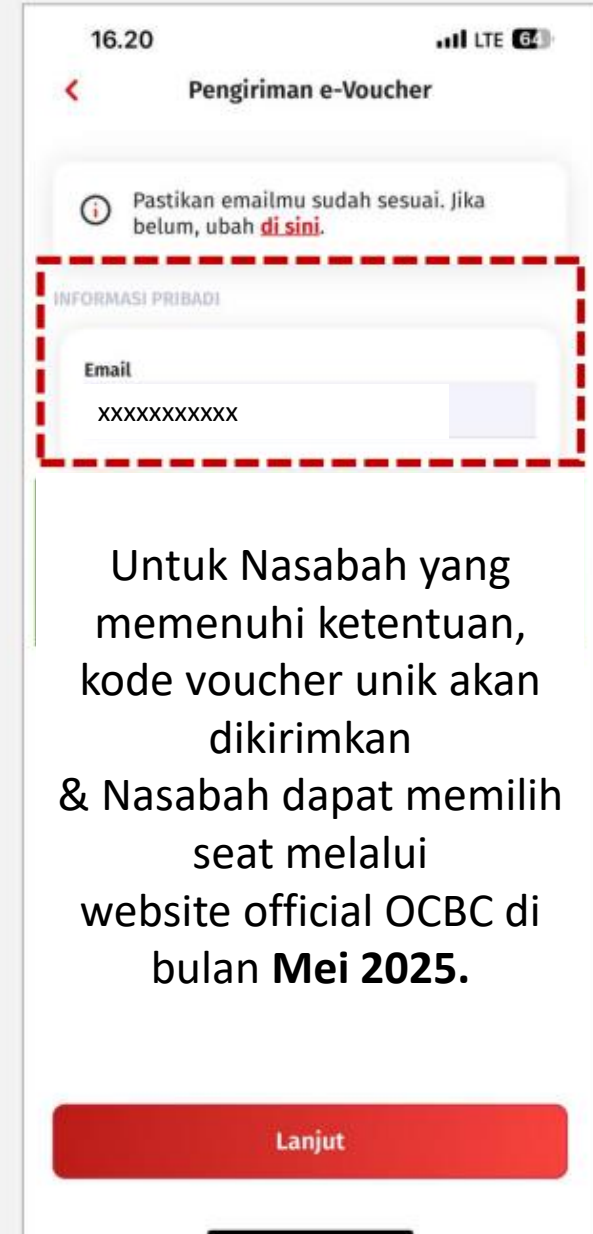
06 Pilih skema **Penempatan & Tenor**
Tanda Hadiah PME yang diinginkan



07 Pilih **Sumber Dana**
Penempatan Program



08 Periksa alamat email yang tertera



Untuk Nasabah yang memenuhi ketentuan, kode voucher unik akan dikirimkan & Nasabah dapat memilih seat melalui website official OCBC di bulan **Mei 2025**.

09 Periksa Kesesuaian Ringkasan Transaksi lalu Klik **Konfirmasi**

16.20 LTE 64

Ringkasan Transaksi

Dari XXXXXX
Ubah
XXXXXX

Terdapat biaya penalti IDR XXXXXX jika dana dicairkan (break) sebelum Jatuh Tempo

UU XXXXXXX
XXXXXX

Tanggal Penempatan XXXXXX

Nama Program Tanda Hadiah

Saldo Ditahan **IDR 11.000.000**

Tenor **12 bulan**

Jatuh Tempo XXXXXX

Hadiah **Tiket Bronze – A Magical Night of Music 1 seat**

Email Pengiriman e-Voucher XXXXXX

Total IDR 11.000.000

Konfirmasi

10 Baca, Pahami dan Setujui Syarat & Ketentuan Program

16.20 LTE 64

Syarat & Ketentuan

Menyediakan dengan ketentuan peraturan perundang-undangan termasuk ketentuan peraturan Otoritas Jasa Keuangan.

Jika Nasabah telah menerima, membaca, mengerti, memahami dan menyetujui Syarat dan Ketentuan Umum Program ini serta telah menerima, mengerti, dan memahami segala informasi mengenai fitur, karakteristik, manfaat, risiko dan biaya yang melekat pada produk maupun layanan sebagaimana tersebut pada Syarat dan Ketentuan Umum Program ini, termasuk Syarat dan Ketentuan Pembukaan dan Pengaturan Rekening PT. Bank OCBC NISP, Tbk ("Bank"), Syarat dan Ketentuan Layanan E-Banking serta prosedur yang berlaku pada Bank terkait dengan Program ini dan memberikan persetujuan kepada Bank untuk mengungkapkan informasi dan data pribadi Nasabah kepada pihak ketiga terkait untuk keperluan memproses transaksi sesuai Program ini, agar memberikan centang (*tickmark*).

PT. Bank OCBC NISP, Tbk berizin dan diawasi oleh Otoritas Jasa Keuangan & Bank Indonesia, serta merupakan peserta penjaminan LPS

Saya sudah membaca dan menyetujui

Unduh Dokumen

Lanjut

11 Input PIN

16.21 LTE 64

PIN Transaksi

Masukkan 6 digit PIN Transaksi

1 2 3
4 5 6
7 8 9
0 ←

12 Simpan Status Transaksi yang muncul

16.21 LTE 64

Status Transaksi

OCBC

Transaksi Berhasil

Bukti partisipasi telah dikirim melalui email

Tanda Hadiah

UU XXXXXXXXXX
XXXXXXXXXX

XXXXXXXXXX

IDR 11.000.000

Saldo Ditahan **11.000.000**

Biaya Admin IDR 0

Tenor XXXXXXXXXX

Jatuh Tempo XXXXXXXXXX

Biaya Penalti*

Kembali

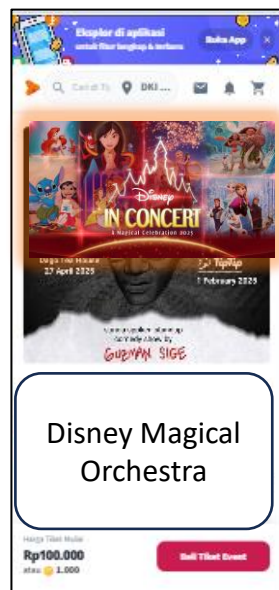
Kapan & Bagaimana Nasabah akan mendapatkan tiket event?

- Nasabah akan mendapatkan tiket event dalam bentuk kode e-voucher yang akan dikirimkan melalui email dari OCBC ke email Nasabah yang terdaftar di dalam system OCBC.
- Kode E-Voucher akan dikirimkan ke email Nasabah paling lambat 14 hari kerja, atau maksimum 11 Juni 2025
- Selanjutnya Nasabah klik link tiptip.id yang ada di dalam email dan melakukan pemilihan kursi. Nasabah diwajibkan untuk membuat akun di tiptip.id terlebih dahulu.
- Semakin cepat Nasabah mengakses tiptip.id dan memilih kursi, maka semakin besar kemungkinan mendapatkan posisi duduk yang strategi sesuai kategori tiket
- Nasabah akan mendapatkan e-ticket setelah memilih kursi berhasil melalui platform tiptip.id dan Nasabah wajib menukarkan e-ticket dengan Wristband, pada tanggal 14 Juni 2025 di SICC (Sentul International Convention Center)

Tutorial daftar Tiptip dan penggunaan kode voucher



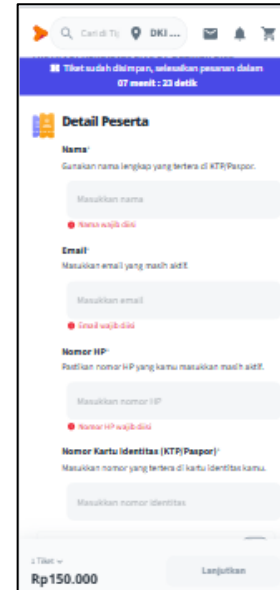
Lakukan Registrasi & Pengisian data diri



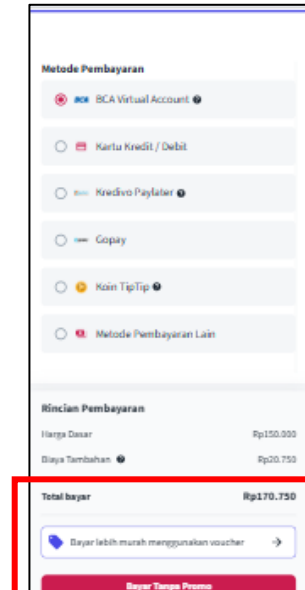
Pilih Ticket Disney Magical Orchestra



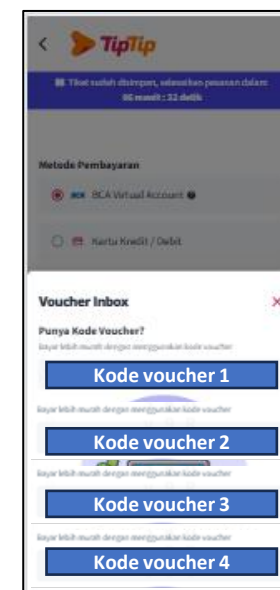
Pilih Kursi yang kamu mau



Isi detail peserta



Di halaman metode pembayaran, pilih bagian "menggunakan voucher"



Isi Kode Voucher, dan lakukan pembayaran

Mekanisme penukaran tiket menjadi WRISTBAND

1. Nasabah dapat menukarkan tiket menjadi wristband di hari acara 14 Juni 2025 di Sentul International Convention Center mulai pukul 11.00 WIB.



Lokasi: SICC (Sentul International Convention Center)



10.00 – 19.00 WIB

- Penukaran tiket dibuka mulai 10.00 WIB.
- *Fun Family Bazaar* dengan berbagai tenant *Food & Beverage* dan *Disney Official Merchandise* dibuka mulai 10.00 WIB.
- Acara Meet & Greet dengan official Disney character untuk tiket VVIP – jadwal akan di update di kanal resmi OCBC.