


Pre-Booking

**OCBC Young Nyala Debit edisi khusus Disney & Marvel
bagi Nasabah Baru**



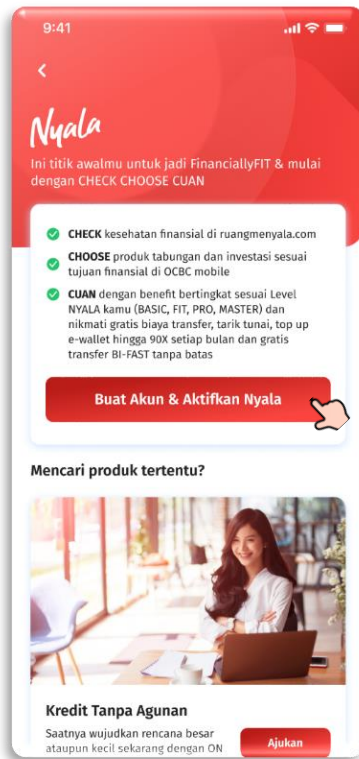
Panduan Pre-Booking Kartu Debit Disney via OCBC mobile untuk NTB (1/9)

Nasabah Baru (orang tua) dapat melakukan pembukaan layanan Young Nyala sekaligus dengan produk Tanda Junior & pre-booking OCBC Young Nyala Debit edisi Disney & Marvel melalui OCBC mobile



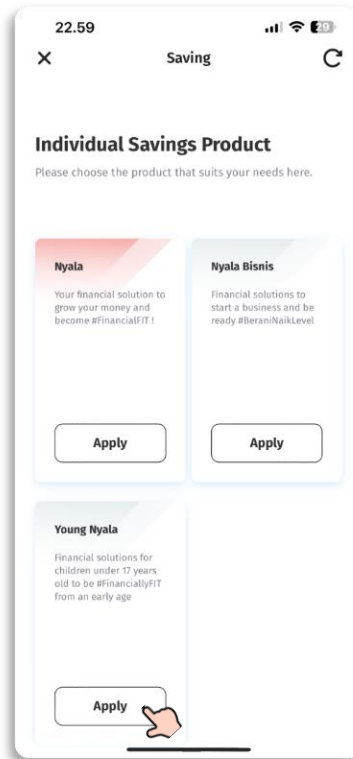
1

Nasabah memilih tombol “Registrasi” & opsi “Belum Punya Rekening OCBC mobile”



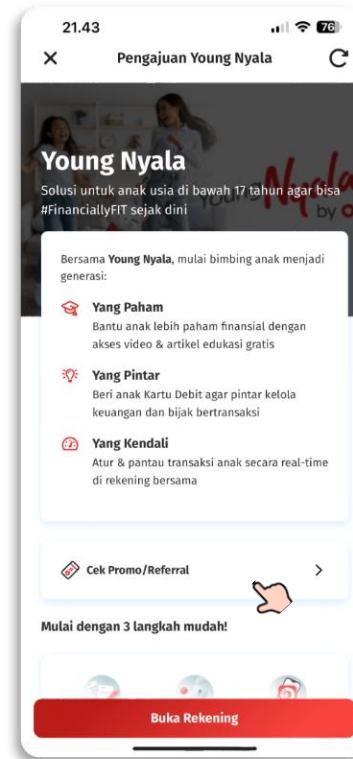
2

Nasabah memilih tombol “Buat Akun & Aktifkan Nyala”



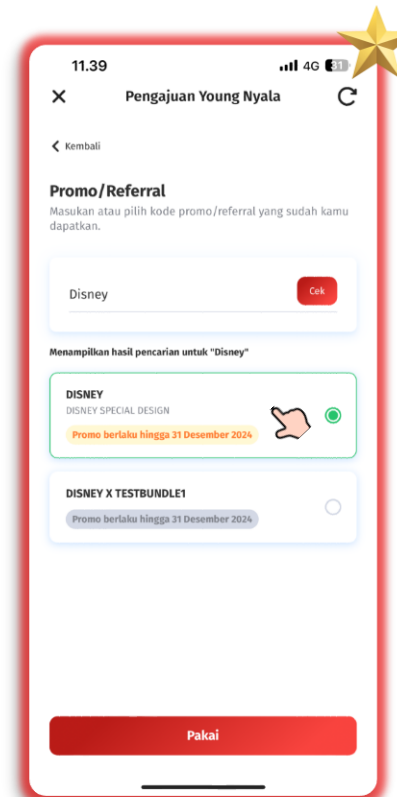
3

Nasabah memilih kolom “Young Nyala”



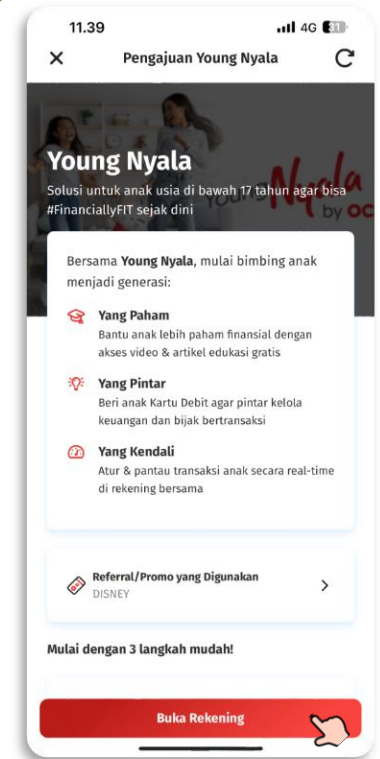
4

Nasabah klik tombol “Cek Promo/Referral”



5

Nasabah memasukkan kode Disney & klik tombol “Pakai”

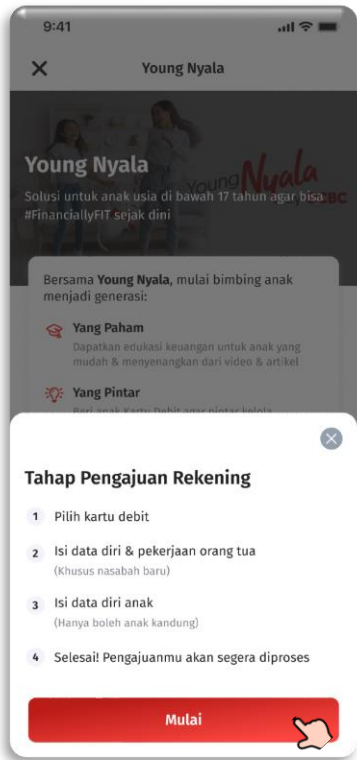


6

Nasabah memilih tombol “Buka Rekening”

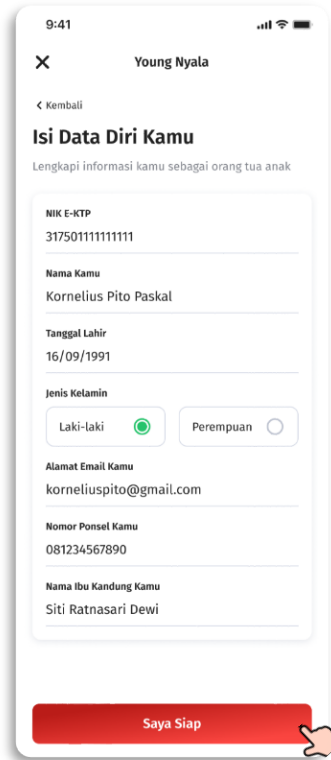
Panduan Pre-Booking Kartu Debit Disney via OCBC mobile untuk NTB (2/9)

Nasabah Baru (orang tua) dapat melakukan pembukaan layanan Young Nyala sekaligus dengan produk Tanda Junior & pre-booking OCBC Young Nyala Debit edisi Disney & Marvel melalui OCBC mobile



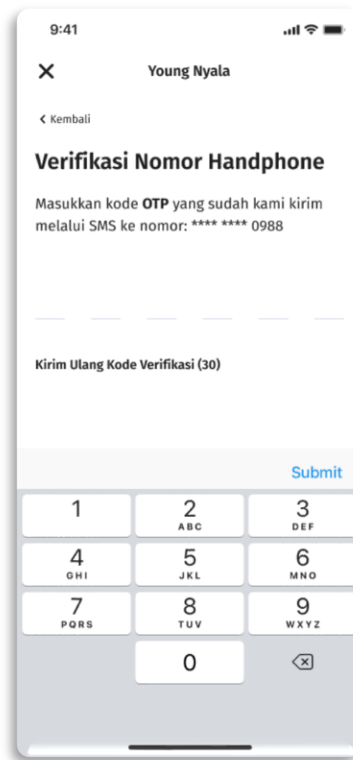
7

Pop-up message berisi tahap pengajuan rekening akan muncul & Nasabah klik “Mulai”



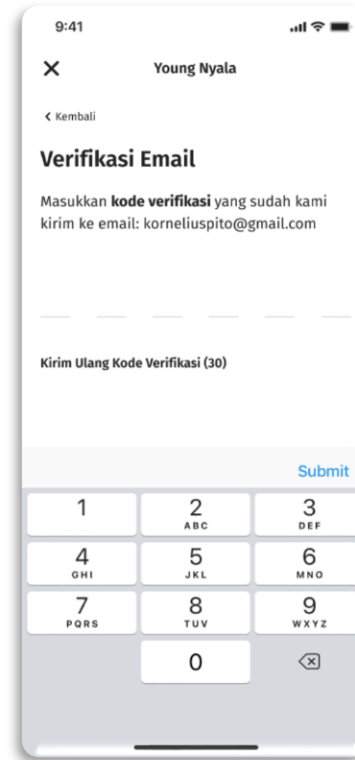
8

Nasabah mengisi data pribadi secara tepat & lengkap, lalu klik “Simpan & Lanjut”



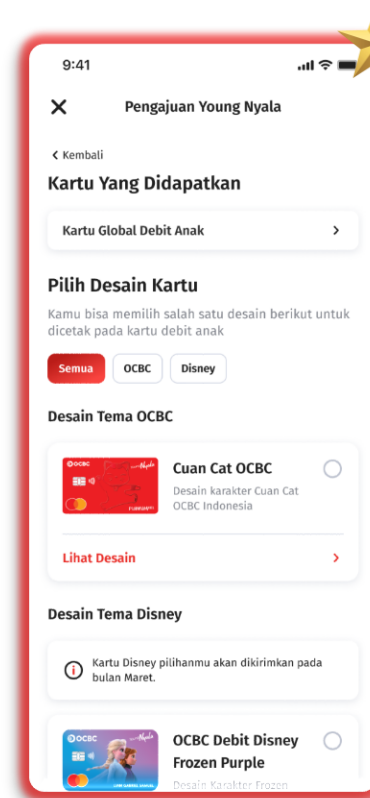
9

Nasabah memasukkan **OTP pertama** yang dikirimkan **via nomor ponsel**



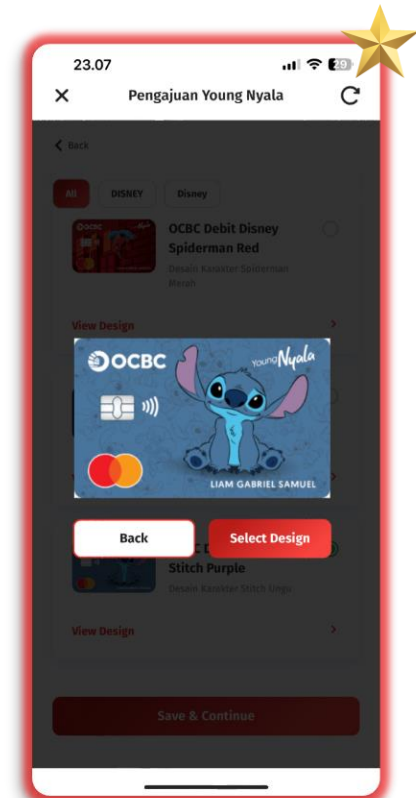
10

Nasabah memasukkan **OTP kedua** yang dikirimkan **via email**



11

Opsi Kartu Debit Disney akan muncul & dapat dipilih Nasabah

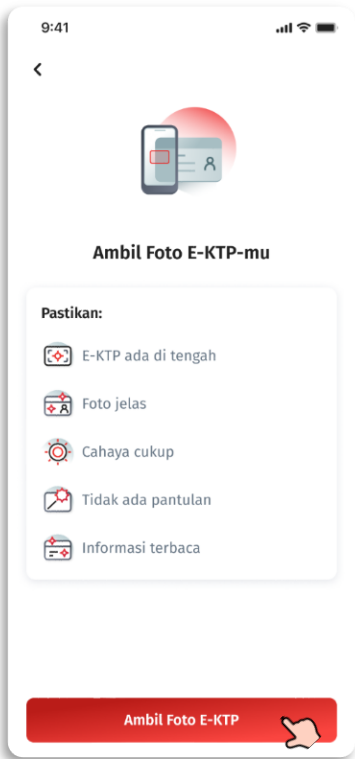


12

Nasabah juga dapat melihat desain kartu dari tombol “Lihat Desain” yang tersedia

Panduan Pre-Booking Kartu Debit Disney via OCBC mobile untuk NTB (3/9)

Nasabah Baru (orang tua) dapat melakukan pembukaan layanan Young Nyala sekaligus dengan produk Tanda Junior & pre-booking OCBC Young Nyala Debit edisi Disney & Marvel melalui OCBC mobile



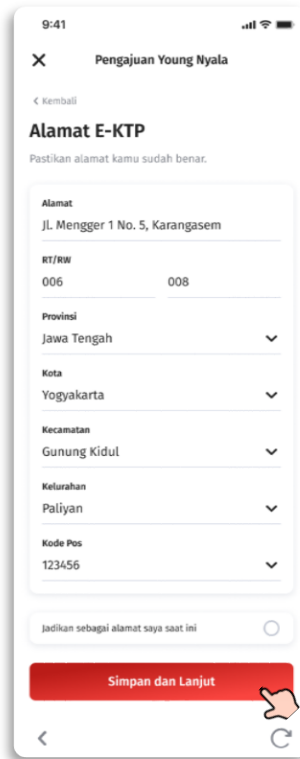
13

Nasabah akan diminta mengambil foto ID & klik **“Ambil Foto E-KTP”**



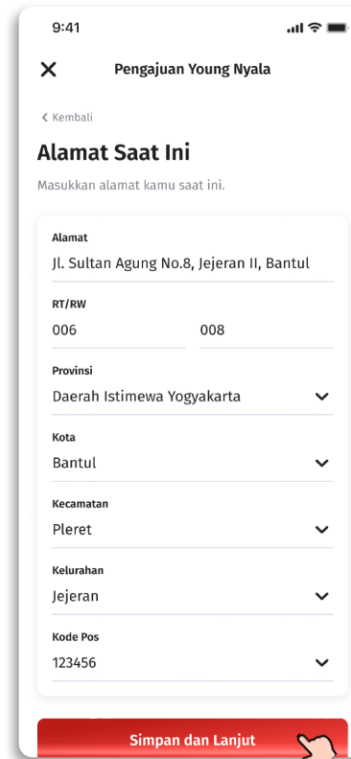
14

Data diri akan otomatis terbaca dari E-KTP & Nasabah klik **“Simpan dan Lanjut”**



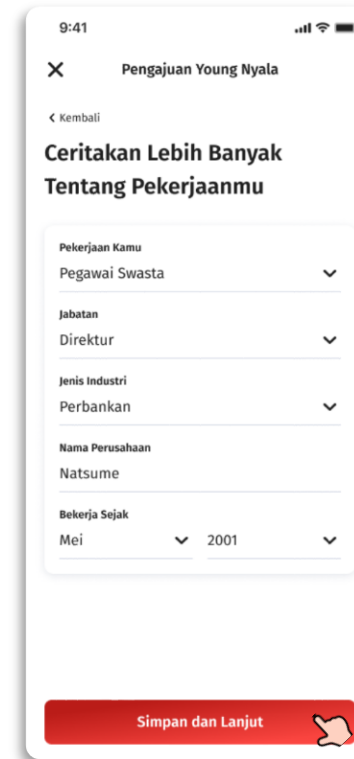
15

Nasabah mengisi alamat E-KTP & klik **“Simpan dan Lanjut”**



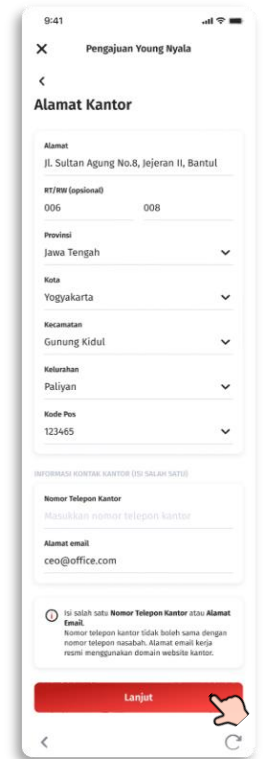
16

Nasabah mengisi alamat domisili (bila berbeda dari alamat E-KTP & klik **“Simpan dan Lanjut”**



17

Nasabah mengisi detail pekerjaan & klik **“Simpan dan Lanjut”**



18

Nasabah mengisi detail alamat kantor & klik **“Simpan dan Lanjut”**

Panduan Pre-Booking Kartu Debit Disney via OCBC mobile untuk NTB (4/9)

Nasabah Baru (orang tua) dapat melakukan pembukaan layanan Young Nyala sekaligus dengan produk Tanda Junior & pre-booking OCBC Young Nyala Debit edisi Disney & Marvel melalui OCBC mobile

09:41 onboarding.ocbc.id

< Kembali

Kami Ingin Mengetahui Kamu Lebih Baik

Tujuan Membuka Rekening
Investasi

Sumber Dana
Gaji

Pendapatan Bulanan
> Rp15.000.000,00 - Rp25.000.000,00

Transaksi Bulanan
> Rp10.000.000 - Rp20.000.000

Simpan dan Lanjut

19

Nasabah mengisi data tujuan pembukaan rekening & klik “Simpan dan Lanjut”

9:41

Kesepakatan Pajak

1. Apakah kamu wajib pajak di Amerika Serikat?

Ya Tidak

2. Apakah kamu wajib pajak di negara selain Indonesia dan Amerika Serikat?

Ya Tidak

Simpan dan Lanjut

20

Nasabah mengisi detail kesepakatan pajak & klik “Simpan dan Lanjut”

9:41

Lengkapi Data Anak

Mulai isi data anak sesuai dengan yang tertera di Kartu Keluarga

DOKUMEN KARTU KELUARGA

Upload/Foto Kartu Keluarga

DATA PRIBADI ANAK

Nomor Identitas Anak
Masukkan NIK Anak

Nama Anak
Masukkan nama anak sesuai KK

Tempat Lahir
Tempat lahir sesuai KK

Tanggal Lahir
dd/mm/yyyy

Nama Ibu Kandung Anak
Masukkan nama ibu kandung anak

Description

Jenis Kelamin
Laki-laki Perempuan

Status Anak
Kandung Lainnya

Simpan dan Lanjut

21

Nasabah melengkapi data anak yang antara terdiri atas Kartu Keluarga (KK), data diri anak, & status. Setelah seluruh data terisi lengkap & tepat, Nasabah klik tombol “Simpan dan Lanjut”

9:41

Kartu Keluarga

Silakan unggah/ambil foto. Pastikan terlihat jelas dan semua informasi dapat dibaca.

Upload Dokumen Ambil Foto

Klik untuk ambil foto

Pastikan ruangan cukup terang, informasi dapat jelas, dan tidak ada pantulan cahaya.

Upload dan Simpan

9:41

Kartu Keluarga

Silakan unggah/ambil foto. Pastikan terlihat jelas dan semua informasi dapat dibaca.

Upload Dokumen Ambil Foto

Foto yang akan disimpan

Foto tidak jelas? Foto Ulang

Upload dan Lanjut

9:41

Lengkapi Data Anak

Mulai isi data anak sesuai dengan yang tertera di Kartu Keluarga

DOKUMEN KARTU KELUARGA

KK-2023.jpg Ubah File

DATA PRIBADI ANAK

Nomor Identitas Anak
1106214906210001

Nama Anak
Cole Palmer

Tempat Lahir
Jakarta

Tanggal Lahir
06/05/2014

Nama Ibu Kandung Anak
Janet Palmer

Jenis Kelamin
Laki-laki Perempuan

Status Anak
Kandung Lainnya

Simpan dan Lanjut

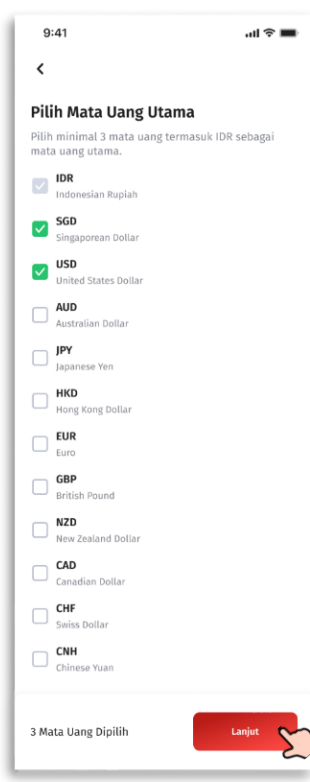
Panduan Pre-Booking Kartu Debit Disney via OCBC mobile untuk NTB (5/9)

Nasabah Baru (orang tua) dapat melakukan pembukaan layanan Young Nyala sekaligus dengan produk Tanda Junior & pre-booking OCBC Young Nyala Debit edisi Disney & Marvel melalui OCBC mobile



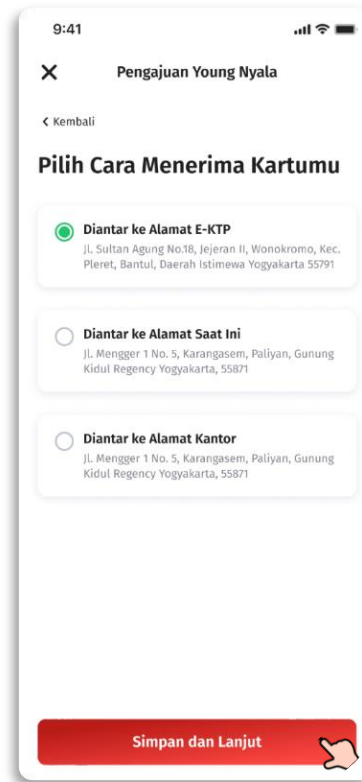
22

Nasabah menerima penawaran produk Tanda360+ & dapat memilih opsi tersedia (setuju/tidak)



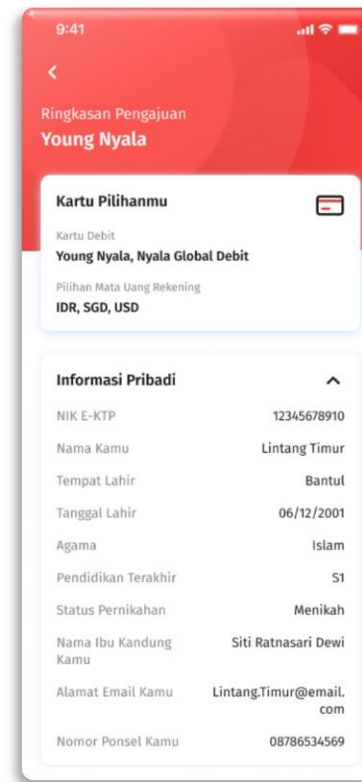
23

Bila Nasabah memilih Tanda360+, maka akan dilanjutkan dengan pemilihan mata uang rekening



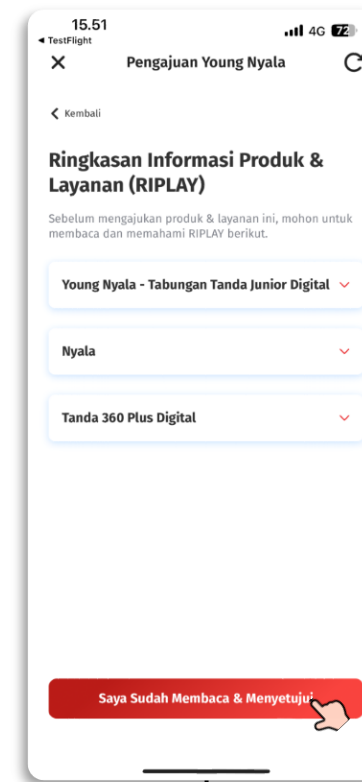
24

Nasabah memilih metode pengiriman kartu dari opsi tersedia



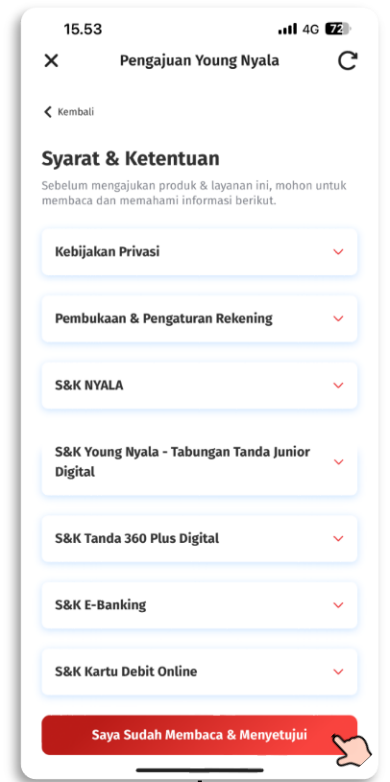
25

Nasabah mereview detail pengajuan Tanda Junior & melanjutkan proses



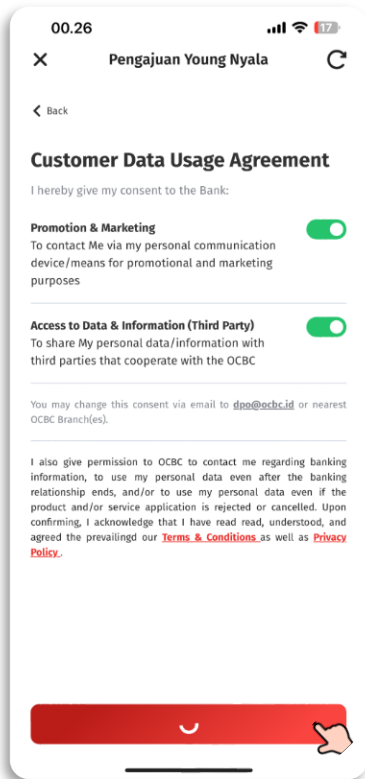
26

Nasabah menyetujui dokumen RIPLAY serta S&K digital melalui tombol "Saya Sudah Membaca & Menyetujui"



Panduan Pre-Booking Kartu Debit Disney via OCBC mobile untuk NTB (6/9)

Nasabah Baru (orang tua) dapat melakukan pembukaan layanan Young Nyala sekaligus dengan produk Tanda Junior & pre-booking OCBC Young Nyala Debit edisi Disney & Marvel melalui OCBC mobile



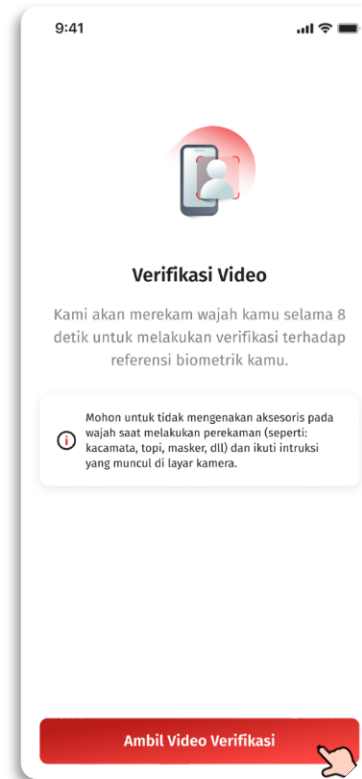
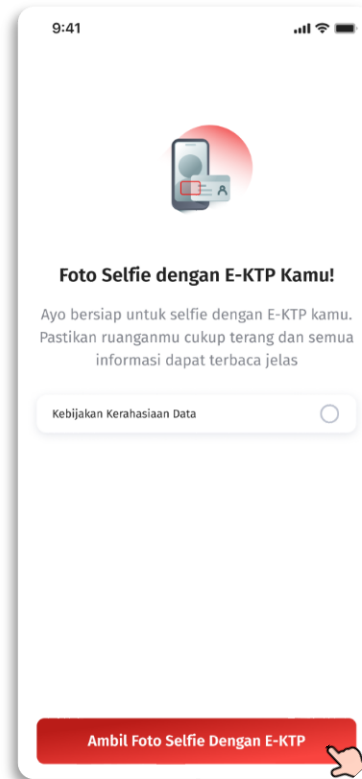
27

Nasabah memberikan persetujuan/penolakan atas penggunaan data Nasabah



28

Sistem Bank akan memproses data yang diajukan oleh NTB



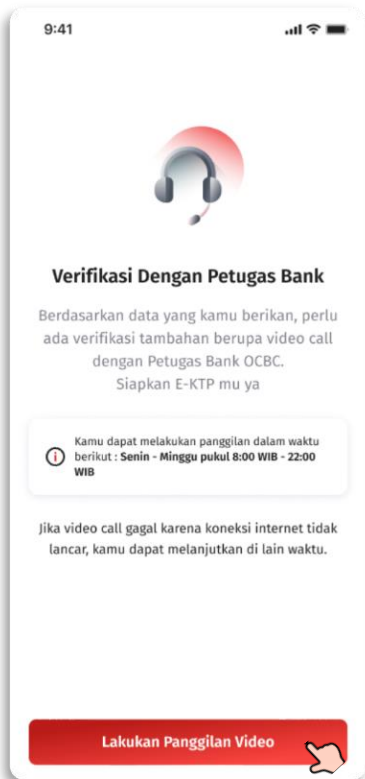
29

Apabila seluruh data sudah tervalidasi oleh system, maka Nasabah akan diarahkan untuk melakukan KYC melalui metode selfie & liveness



Panduan Pre-Booking Kartu Debit Disney via OCBC mobile untuk NTB (7/9)

Nasabah Baru (orang tua) dapat melakukan pembukaan layanan Young Nyala sekaligus dengan produk Tanda Junior & pre-booking OCBC Young Nyala Debit edisi Disney & Marvel melalui OCBC mobile



30

Apabila Nasabah belum berhasil memenuhi ketentuan KYC, maka akan dilanjutkan dengan VKYC bersama agent.



31

Proses KYC selesai dilakukan & akan diverifikasi lebih lanjut oleh system Bank



32

Nasabah menerima email setelah sukses membuka Young Nyala & Tanda Jr.



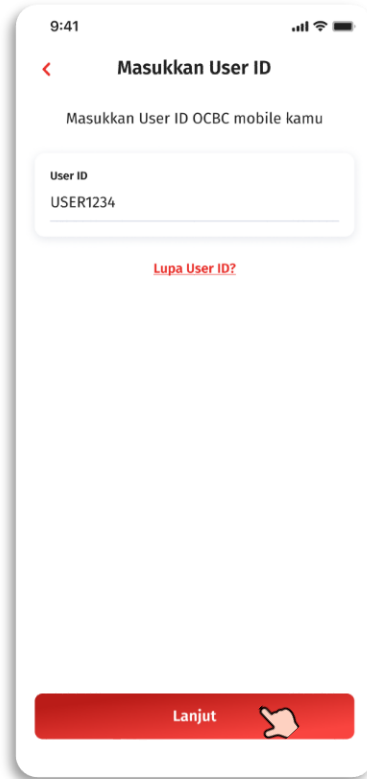
Panduan Pre-Booking Kartu Debit Disney via OCBC mobile untuk NTB (8/9)

Nasabah Baru (orang tua) dapat melakukan pembukaan layanan Young Nyala sekaligus dengan produk Tanda Junior & pre-booking OCBC Young Nyala Debit edisi Disney & Marvel melalui OCBC mobile



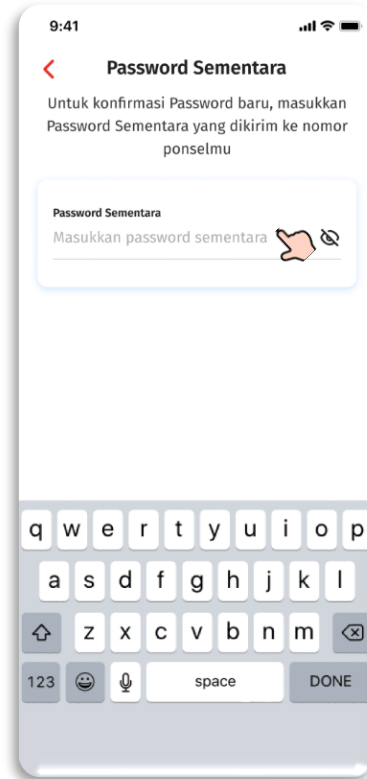
33

Nasabah masuk kembali ke OCBC mobile & klik “Masuk ke OCBC Indonesia”



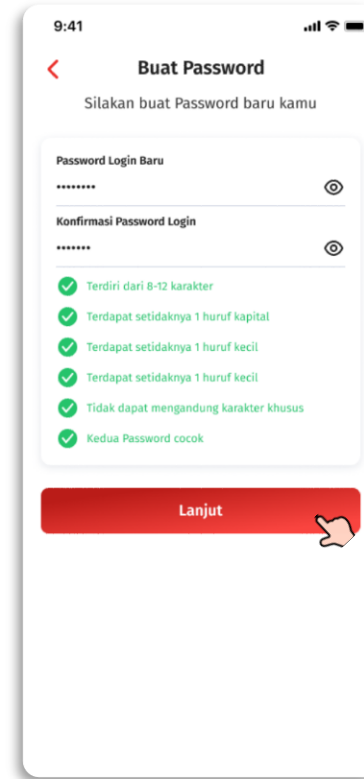
34

Nasabah masuk dengan UserID yang sebelumnya dikirimkan via email



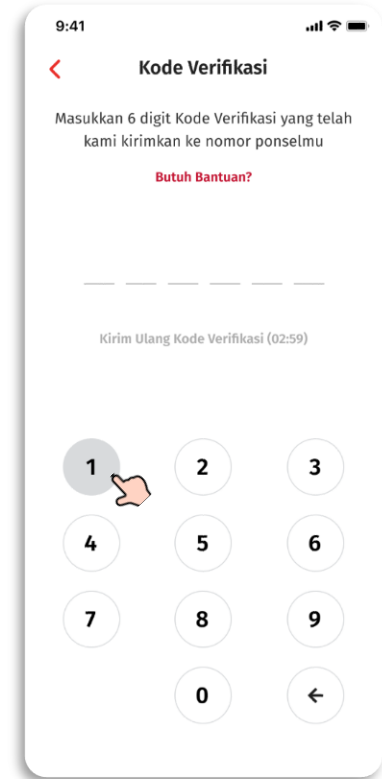
35

Nasabah memasukkan password sementara yang dikirimkan via SMS



36

Nasabah memasukkan password baru sesuai ketentuan system



37

Setelah password berhasil dibuat, Nasabah akan menerima kode verifikasi via SMS

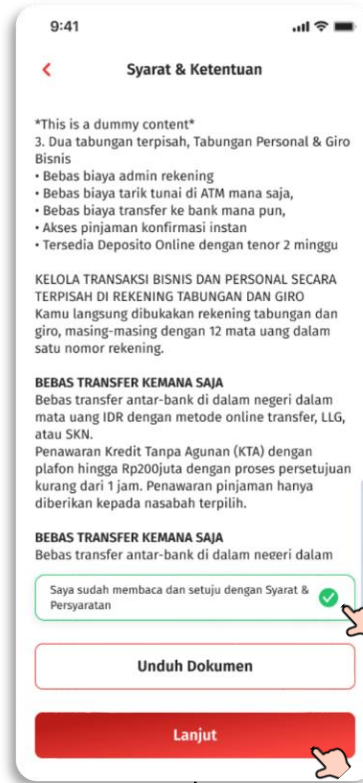
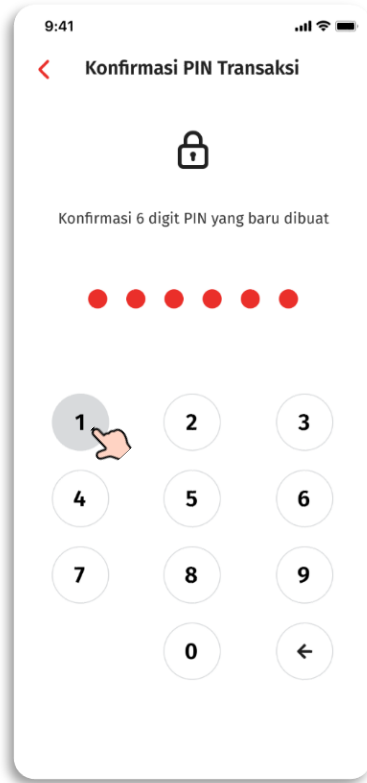
Panduan Pre-Booking Kartu Debit Disney via OCBC mobile untuk NTB (9/9)

Nasabah Baru (orang tua) dapat melakukan pembukaan layanan Young Nyala sekaligus dengan produk Tanda Junior & pre-booking OCBC Young Nyala Debit edisi Disney & Marvel melalui OCBC mobile



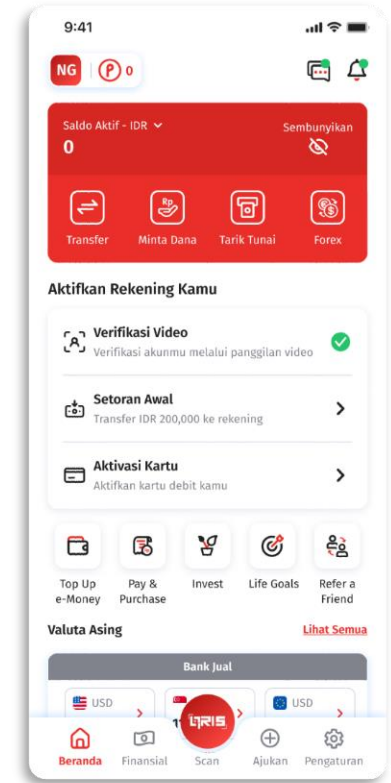
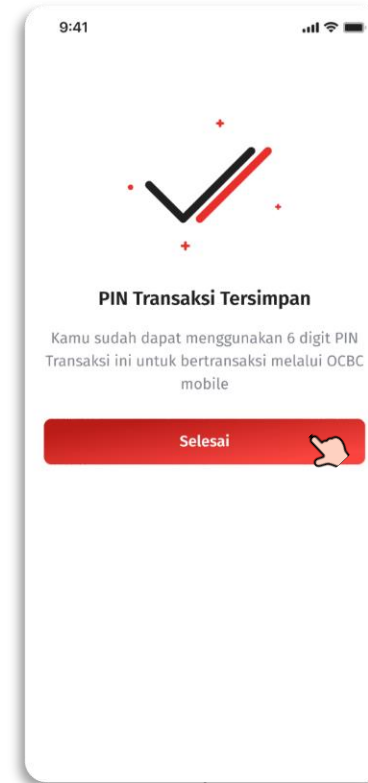
38

Nasabah membuat PIN transaksi OCBC mobile yang baru & mengonfirmasi ulang PIN yang sebelumnya sudah dimasukkan



39

Nasabah menyetujui S&K penggunaan PIN transaksi OCBC mobile



40

Nasabah berhasil login ke dalam OCBC mobile & wajib melakukan setoran awal Rp50 ribu ke rekening Tanda Jr. anak

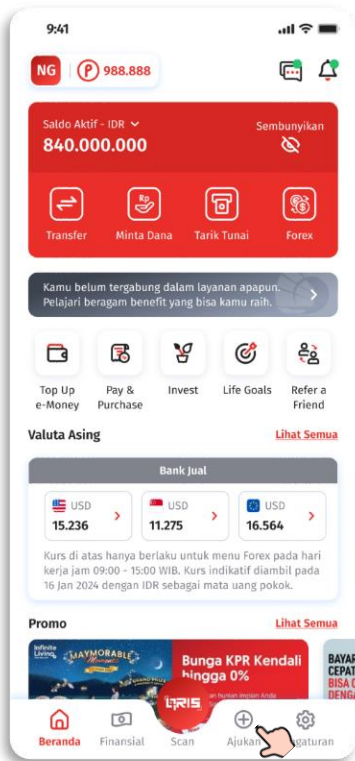
Pre-Booking

**OCBC Young Nyala Debit edisi khusus Disney & Marvel
bagi Nasabah Eksisting**



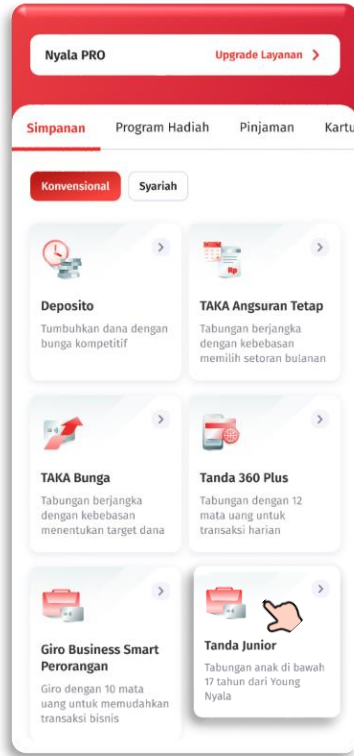
Panduan Pre-Booking Kartu Debit Disney via OCBC mobile untuk ETB (1/4)

Nasabah eksisting (orang tua) dapat melakukan pembukaan Tanda Junior sekaligus pre-booking OCBC Young Nyala Debit edisi Disney & Marvel melalui OCBC mobile



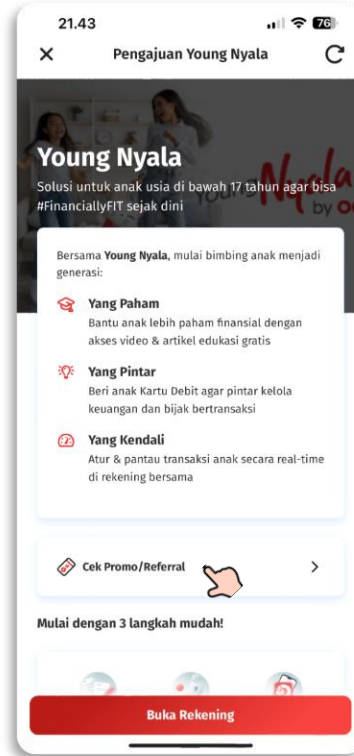
1

Nasabah login ke dalam OM & memilih menu "Ajukan"



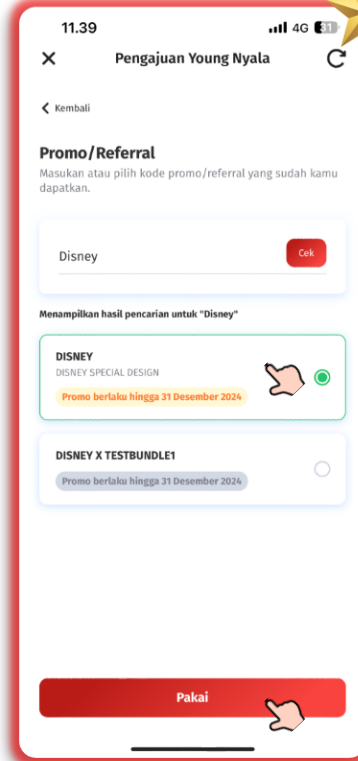
2

Nasabah memilih produk "Tanda Junior"



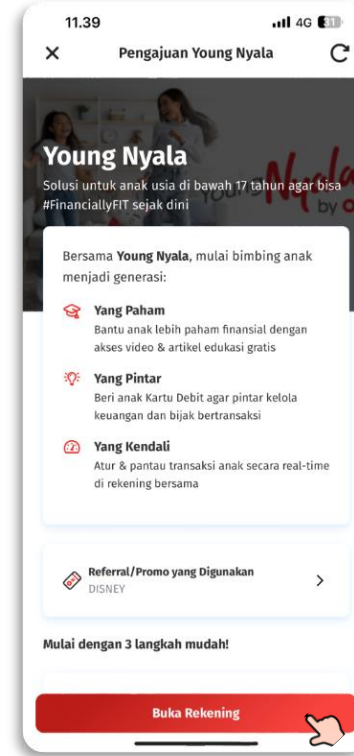
3

Nasabah memilih kolom "Cek Promo/Referral"



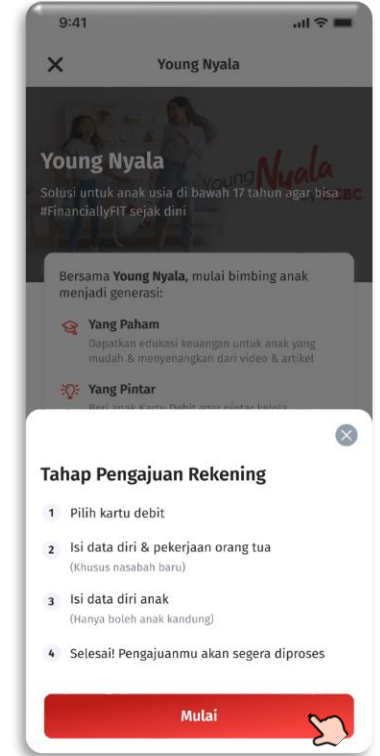
4

Nasabah memasukkan kode Disney & klik tombol "Pakai"



5

Nasabah menekan tombol "Buka Rekening"

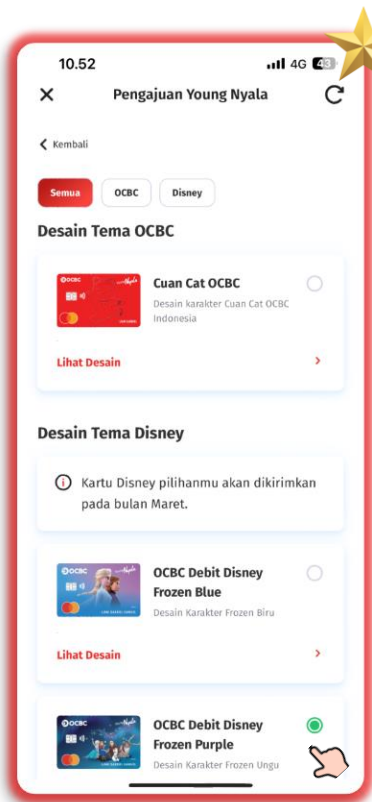


6

Pop-up message berisi tahap pengajuan rekening akan muncul & Nasabah klik "Mulai"

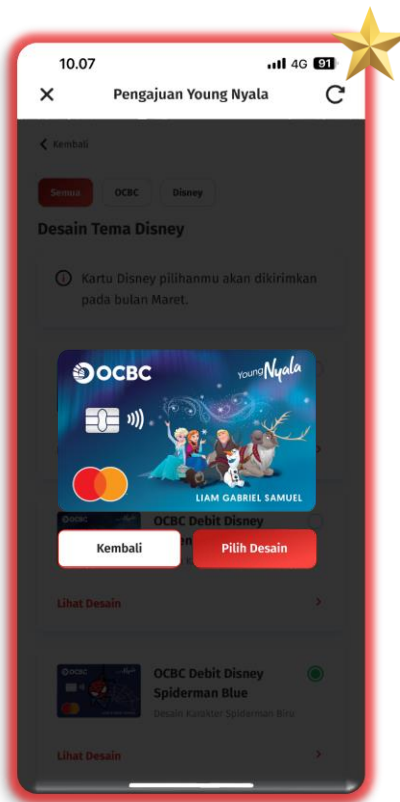
Panduan Pre-Booking Kartu Debit Disney via OCBC mobile untuk ETB (2/4)

Nasabah eksisting (orang tua) dapat melakukan pembukaan Tanda Junior sekaligus pre-booking OCBC Young Nyala Debit edisi Disney & Marvel melalui OCBC mobile



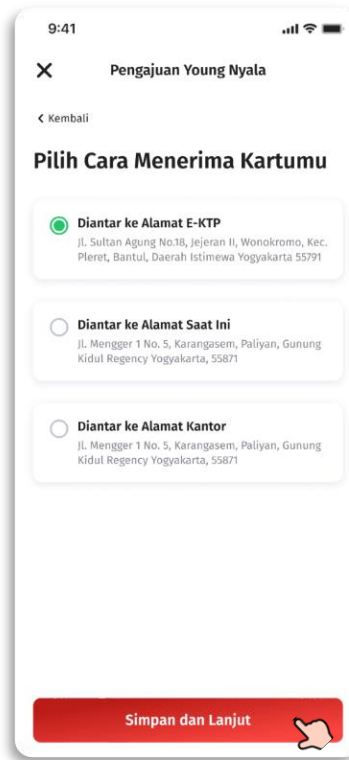
7

Opsi Kartu Debit Disney akan muncul & dapat dipilih Nasabah



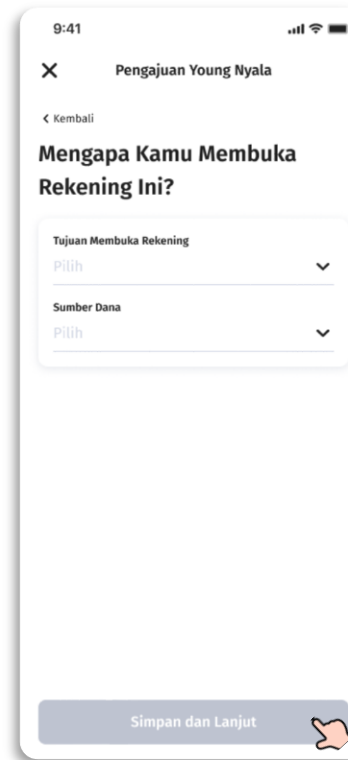
8

Nasabah dapat melihat desain kartu dari tombol **"Lihat Desain"**



9

Nasabah selanjutnya memilih alamat pengiriman Kartu Debit Disney



10

Nasabah memasukkan latar belakang pembukaan produk & klik tombol **"Simpan dan Lanjut"**



11

Nasabah dapat mengunggah atau mengambil foto **Kartu Keluarga (KK)** asli

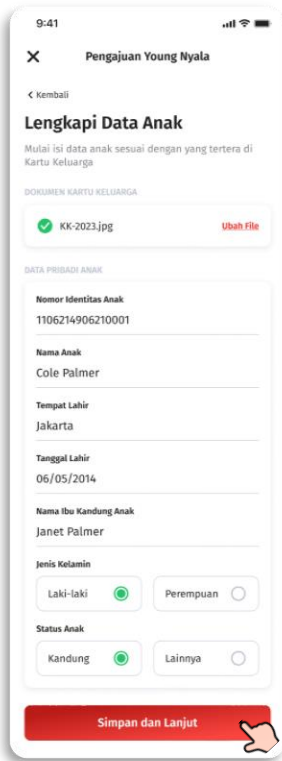


12

Bila foto KK sudah diunggah/diambil, Nasabah klik **"Simpan dan Lanjut"**

Panduan Pre-Booking Kartu Debit Disney via OCBC mobile untuk ETB (3/4)

Nasabah eksisting (orang tua) dapat melakukan pembukaan Tanda Junior sekaligus pre-booking OCBC Young Nyala Debit edisi Disney & Marvel melalui OCBC mobile



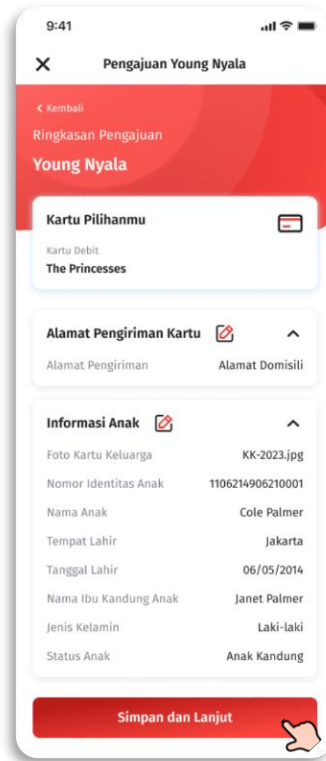
13

Nasabah mengisi data anak secara tepat & lengkap, lalu klik “Simpan dan Lanjut”



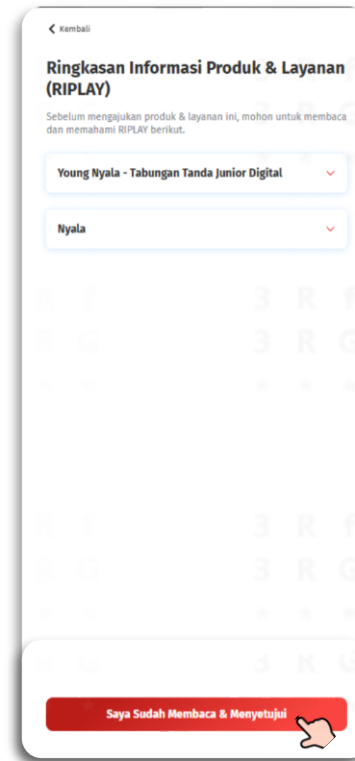
14

Muncul laman penawaran Nyala* & klik “Konfirmasi dan Lanjut”



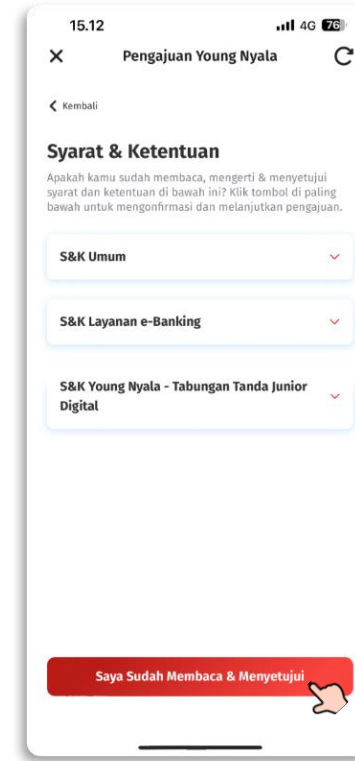
15

Nasabah me-review data yang diinput & klik “Simpan dan Lanjut”



16

Nasabah menyetujui dokumen RIPLAY digital* & klik “Saya Sudah Membaca & Menyetujui”



17

Nasabah menyetujui dokumen S&K digital & klik “Saya Sudah Membaca & Menyetujui”



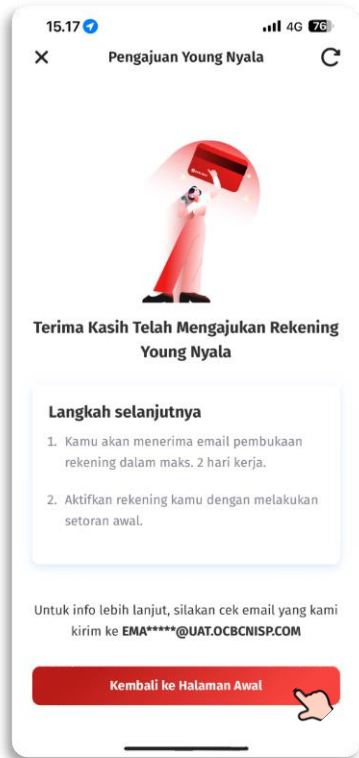
18

Pengajuan dari Nasabah diproses oleh sistem Bank

*Laman penawaran & RIPLAY Nyala hanya muncul bagi Nasabah yang belum memiliki layanan/proposisi apapun

Panduan Pre-Booking Kartu Debit Disney via OCBC mobile untuk ETB (4/4)

Nasabah eksisting (orang tua) dapat melakukan pembukaan Tanda Junior sekaligus pre-booking OCBC Young Nyala Debit edisi Disney & Marvel melalui OCBC mobile



19

Pengajuan dari Nasabah berhasil diproses oleh sistem Bank



20

Nasabah menerima *welcome email* dari Bank setelah pembukaan produk disetujui