

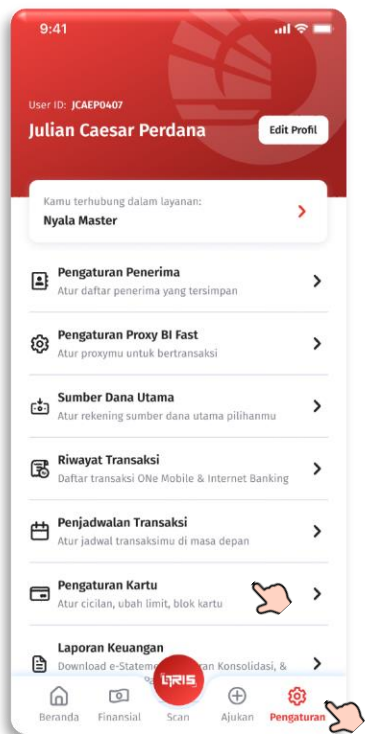
Panduan Pre-book OCBC Young Nyala Debit Edisi Disney & Marvel dengan Metode Pergantian Kartu Debit melalui OCBC mobile

Live tanggal 28 Februari 2025



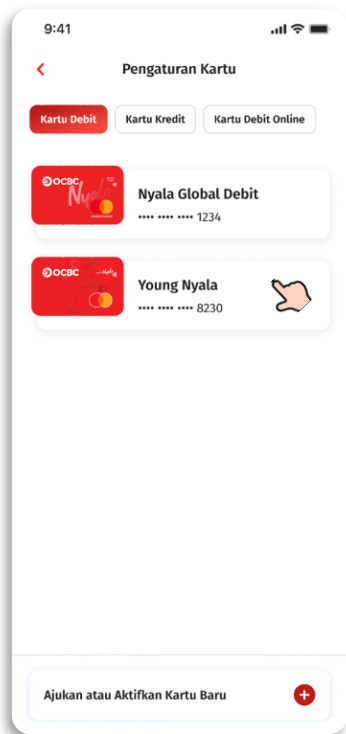
Panduan Penggantian OCBC Young Nyala Debit melalui OCBC mobile

Ditujukan bagi Nasabah yang sudah memiliki OCBC Young Nyala Debit desain regular dan ingin mengganti kartunya menjadi kartu berdesain khusus Disney & Marvel



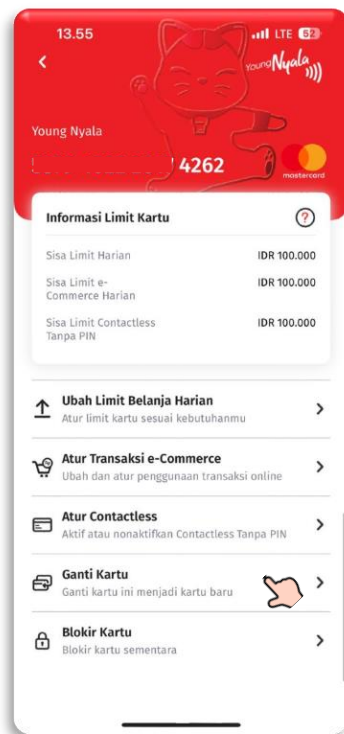
1

Nasabah memilih menu “Pengaturan” & sub-menu “Pengaturan Kartu”



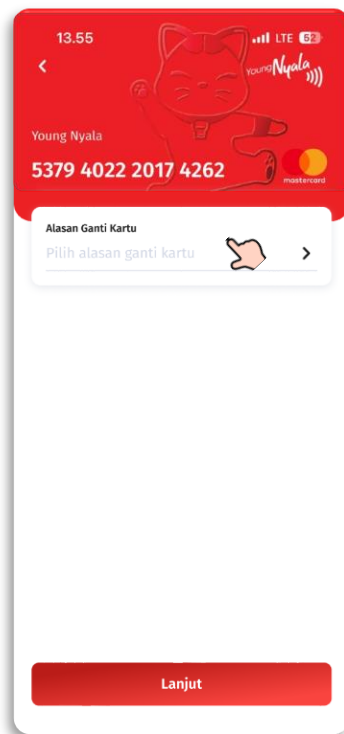
2

Nasabah memilih icon Kartu Debit Young Nyala



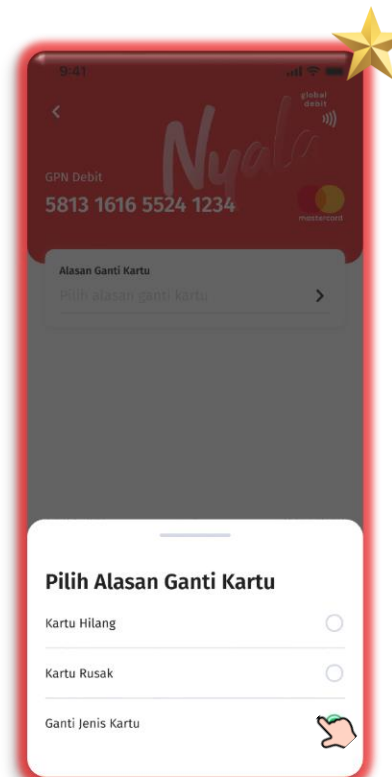
3

Nasabah memilih opsi “Ganti Kartu”



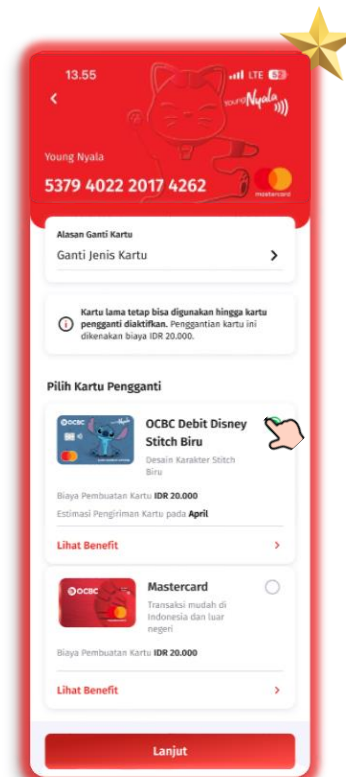
4

Nasabah memilih alasan ganti kartu dari opsi tersedia



5

Khusus penggantian Kartu Debit Disney, Nasabah harus memilih alasan “Ganti Jenis Kartu”

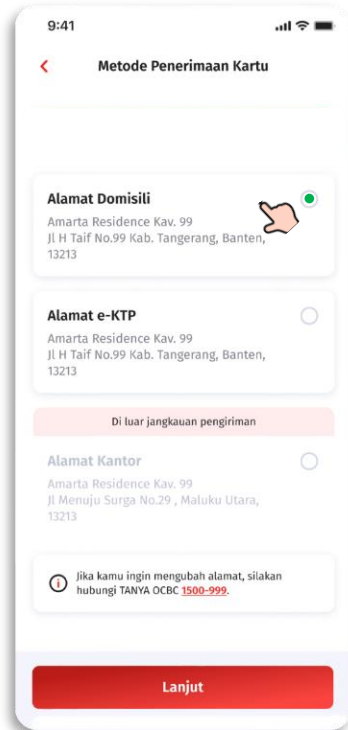


6

Opsi penggantian Kartu Debit Disney akan muncul & disertai info estimasi waktu pengiriman di **W3 April '25**

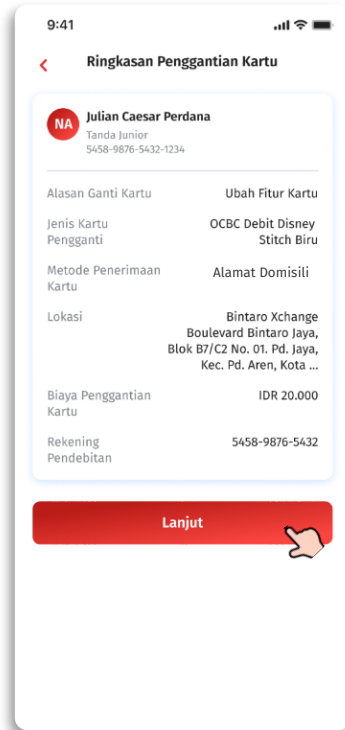
Panduan Penggantian OCBC Young Nyala Debit melalui OCBC mobile

Ditujukan bagi Nasabah yang sudah memiliki OCBC Young Nyala Debit desain regular dan ingin mengganti kartunya menjadi kartu berdesain khusus Disney & Marvel



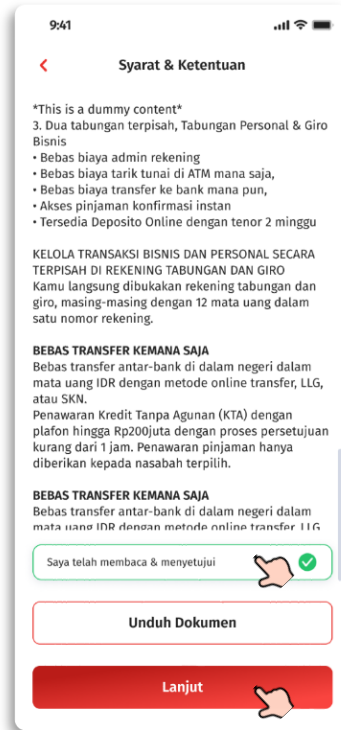
7

Nasabah memilih metode pengiriman kartu dari opsi tersedia & klik “Lanjut”



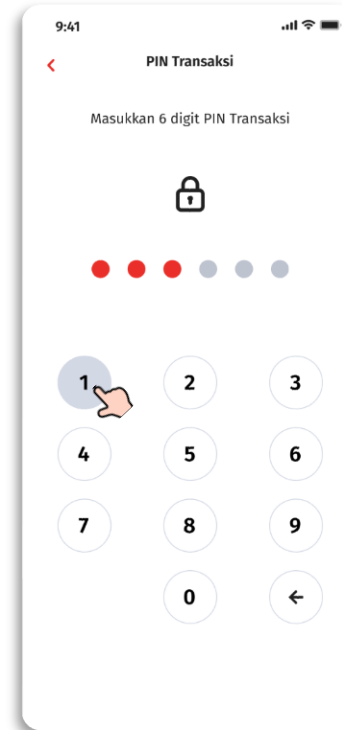
8

Nasabah mereview ringkasan penggantian Kartu Debit baru & klik “Lanjut” bila sudah sesuai



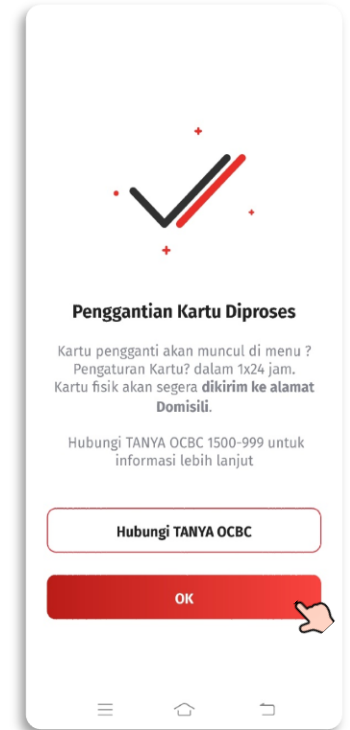
9

Nasabah menyetujui S&K berlaku, kemudian klik “Lanjut”



10

Nasabah memasukkan PIN transaksi OM sebagai konfirmasi akhir



11

Penggantian Kartu Debit Disney berhasil diproses system Bank