

Young **Nyala**
by OCBC



Panduan Pemberian Akses OCBC mobile untuk Anak Pada Rekening Young Nyala



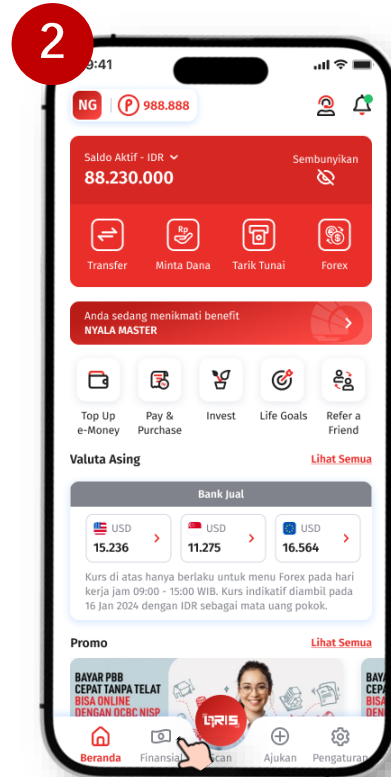
Cara Memberikan Akses OCBC mobile untuk Anak

Orang tua dapat memberikan akses OCBC mobile ke anak melalui OCBC mobile miliknya, dengan langkah mudah!

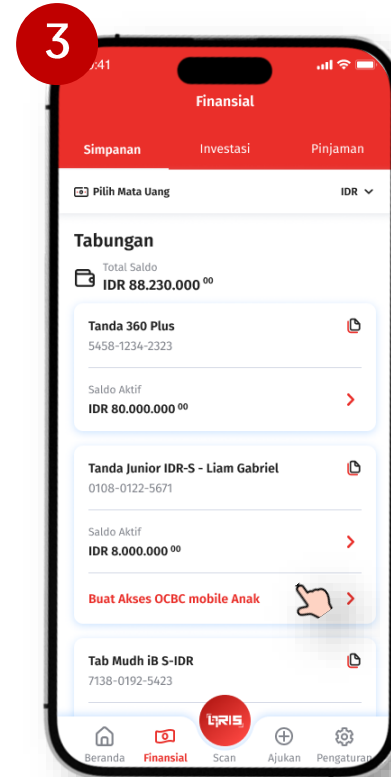
Melalui OCBC mobile Orang Tua



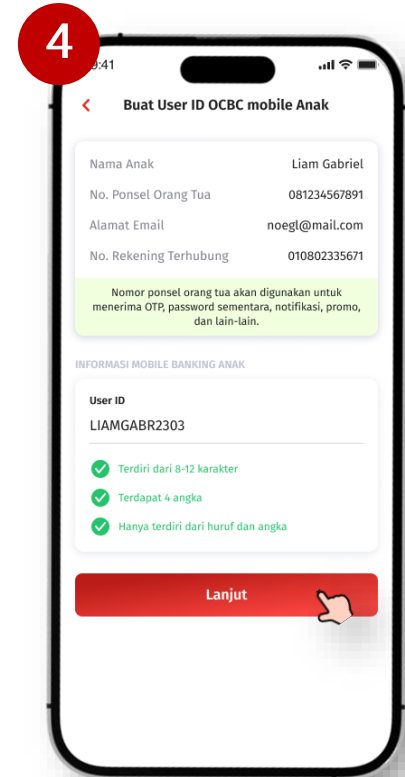
Log in ke OCBC mobile



Klik menu 'Finansial'



Pada rekening Tanda Junior, klik 'Buat Akses OCBC mobile Anak'



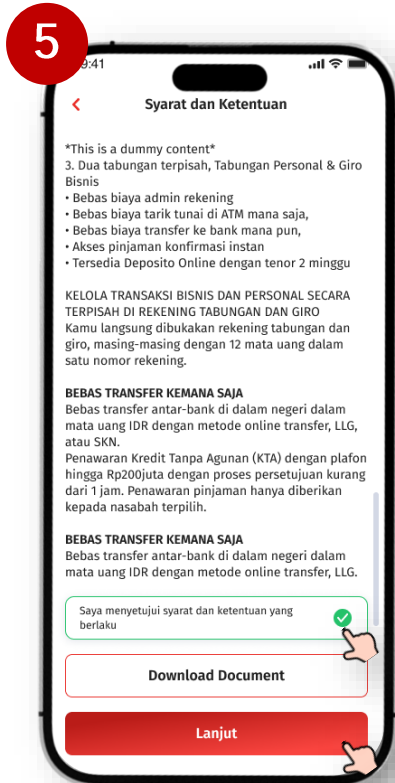
Buat User ID Anak pada kolom yang tersedia sesuai ketentuan pembuatan User ID yang berlaku



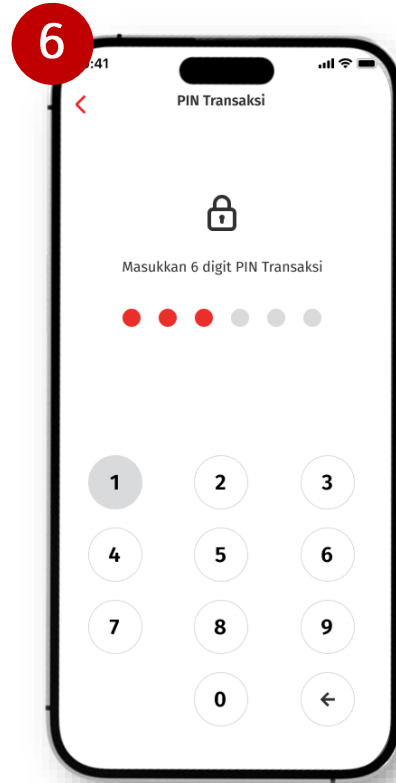
Cara Memberikan Akses OCBC mobile untuk Anak

Orang tua dapat memberikan akses OCBC mobile ke anak melalui OCBC mobile miliknya, dengan langkah mudah!

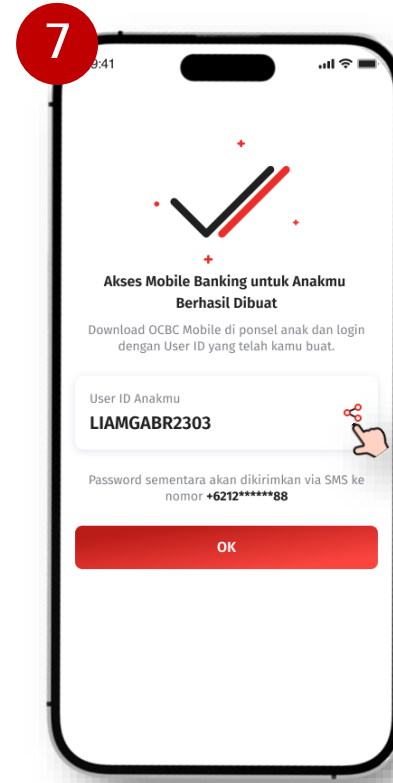
Melalui OCBC mobile Orang Tua



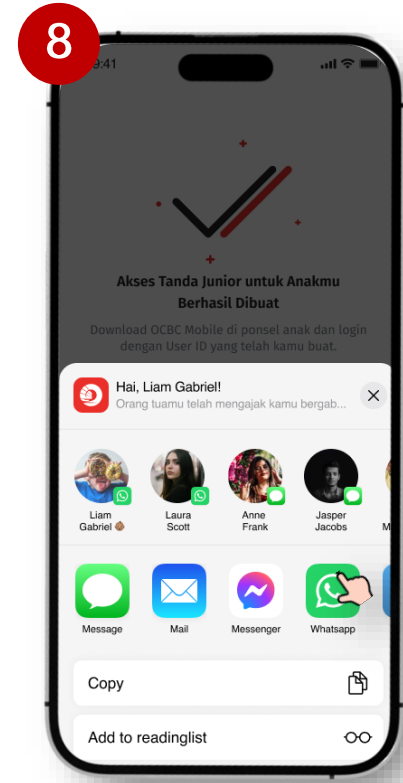
Setujui Syarat & Ketentuan pemberian akses Anak ke OCBC mobile



Input PIN transaksi



User ID berhasil terbuat; Klik share untuk membagikan user ID ke Anak



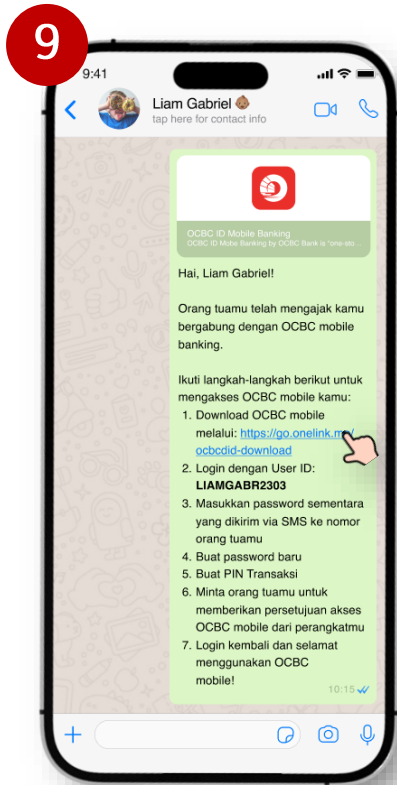
Klik bagian dengan Whatsapp



Cara Memberikan Akses OCBC mobile untuk Anak

Anak Login Pertama Kali ke OCBC mobile

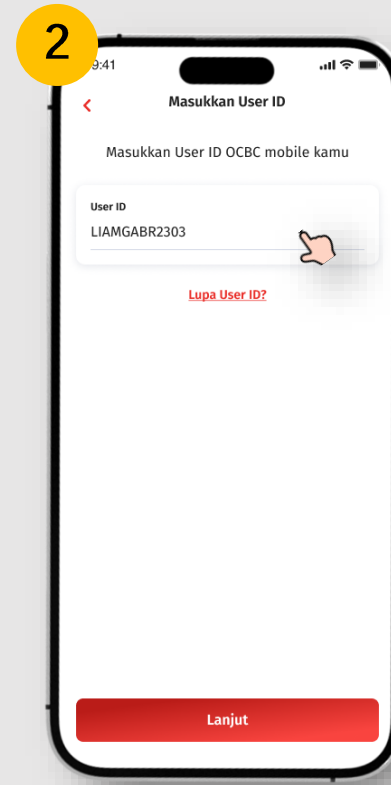
Melalui OCBC mobile Anak



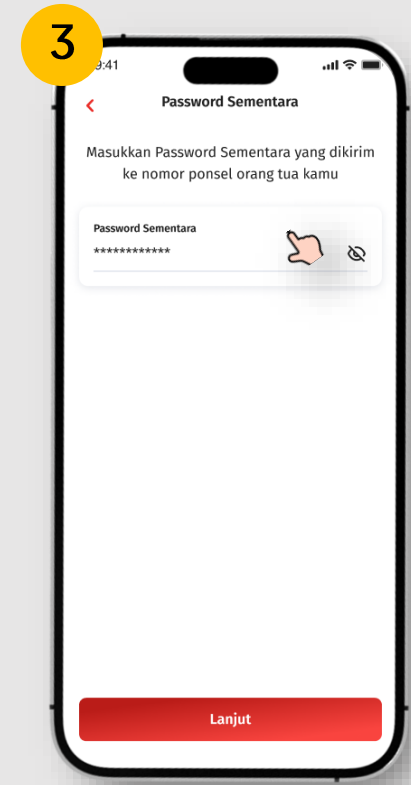
Anak menerima Whatsapp dengan link untuk download OCBC mobile



Anak klik 'Masuk ke OCBC Indonesia'



Anak input User ID yang terdapat di Whatsapp



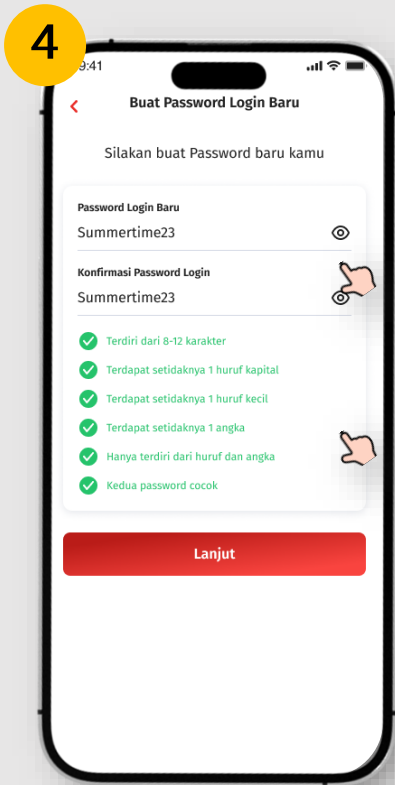
Anak input Password Sementara yang didapatkan dari SMS Orang Tua



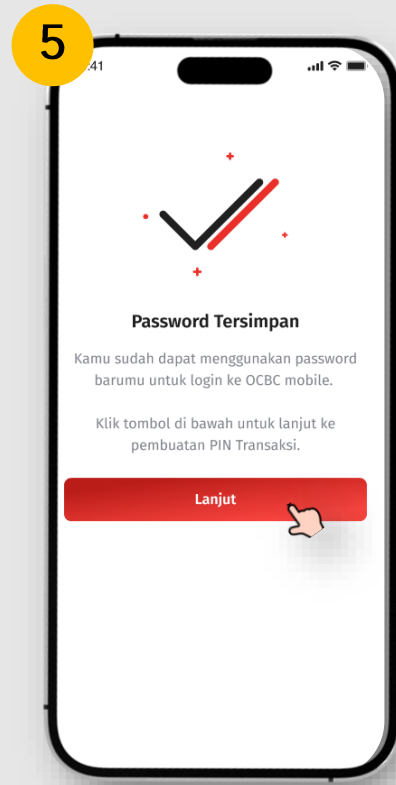
Cara Memberikan Akses OCBC mobile untuk Anak

Anak Login Pertama Kali ke OCBC mobile

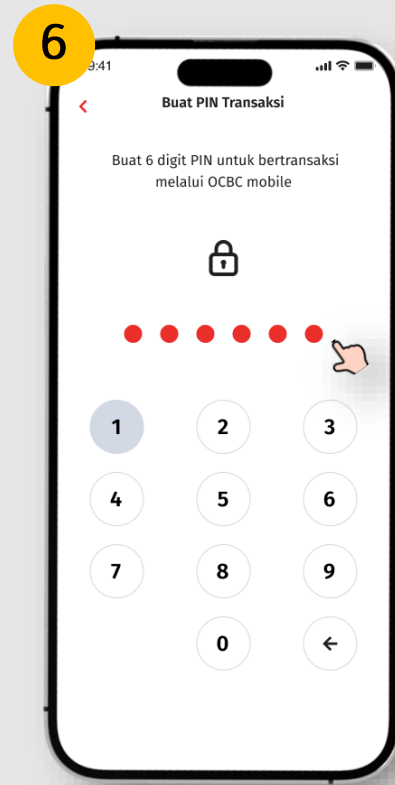
Melalui OCBC mobile Anak



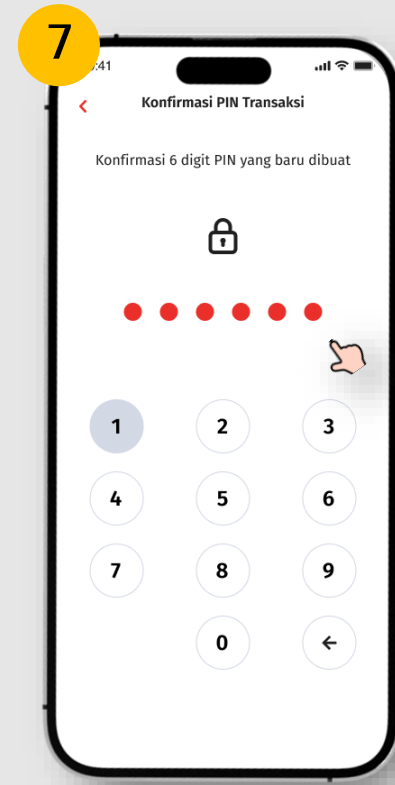
Buat password baru untuk Anak log in ke OCBC mobile



Password berhasil tersimpan, klik 'Lanjut'



Anak membuat 6 digit PIN transaksi



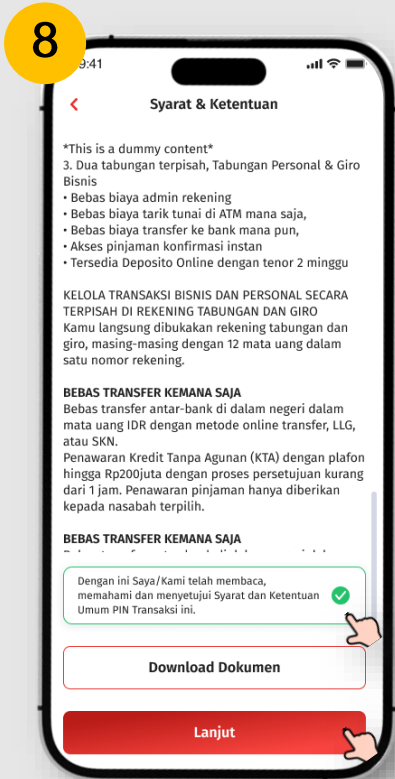
Konfirmasi pinyg sudah dibuat sebelumnya



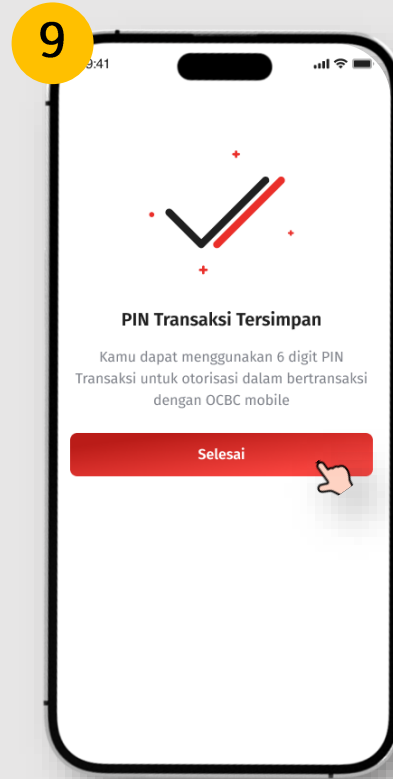
Cara Memberikan Akses OCBC mobile untuk Anak

Anak Login Pertama Kali ke OCBC mobile

Melalui OCBC mobile Anak



Anak menyetujui Syarat & Ketentuan



PIN transaksi berhasil dibuat



Muncul menu Anak meminta persetujuan akses untuk login pertama kali ke OCBC mobile Orang Tua



Anak dikembalikan ke halaman log in OCBC mobile, dan menunggu orang tua memberikan persetujuan



Cara Memberikan Akses OCBC mobile untuk Anak

Setelah pembuatan Password & PIN Transaksi Orang Tua diminta memberikan Persetujuan

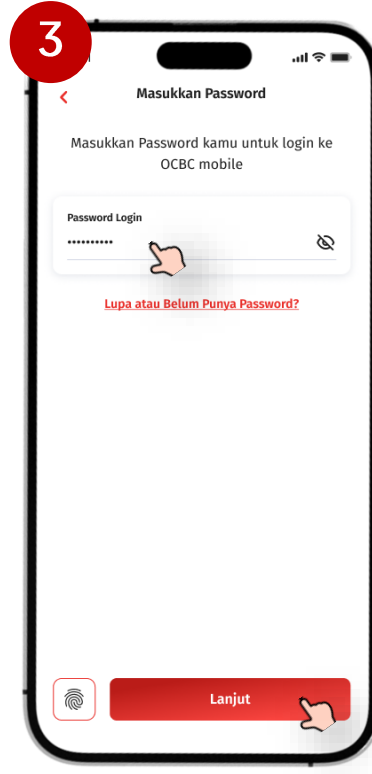
Melalui OCBC mobile Orang Tua



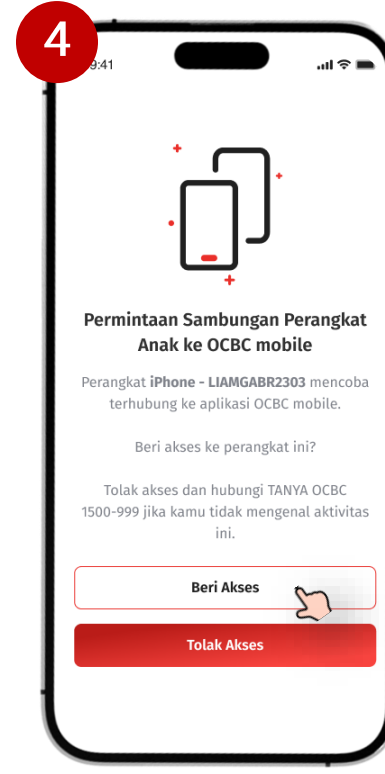
Klik notifikasi persetujuan Login OCBC mobile Anak yg muncul pada device Orang Tua.



Login ke OCBC mobile Orang Tua



Input Password Login



Akan muncul permintaan persetujuan akses, kemudian klik "Beri Akses"



Setelah memberikan Akses, maka anak sudah dapat Log in ke OCBC mobile



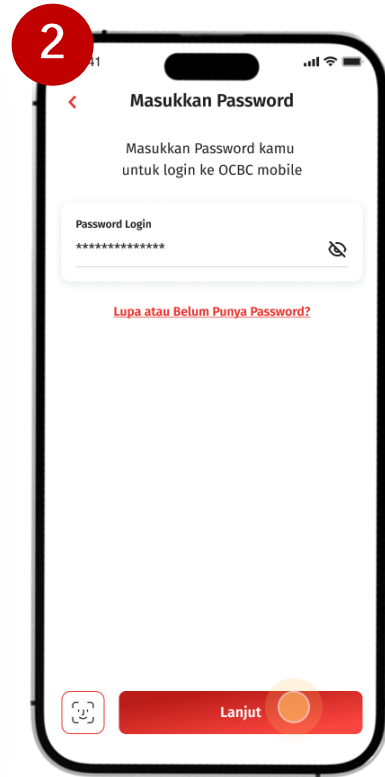
Fitur Transaksi pada OCBC mobile Anak

Salah satu contoh fitur transaksi pada OCBC mobile Anak

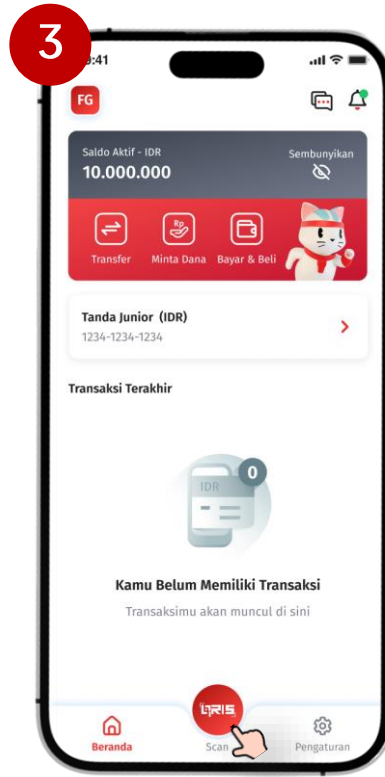
Melalui OCBC mobile Anak



Anak klik 'Masuk ke OCBC Indonesia'



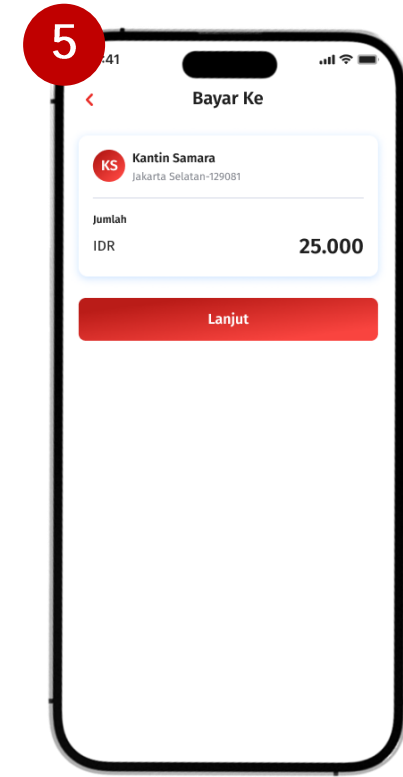
Anak input password & klik 'Lanjut'



Anak log in ke home page OCBC mobile & Klik menu QRIS



Anak scan QRIS pada merchant



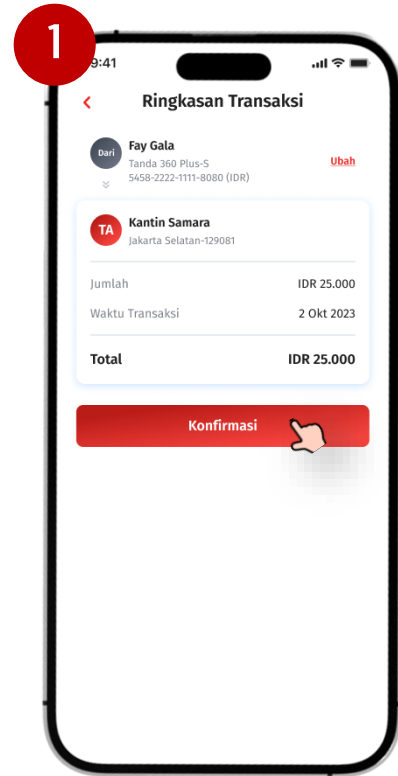
Klik 'Lanjut' pada halaman konfirmasi



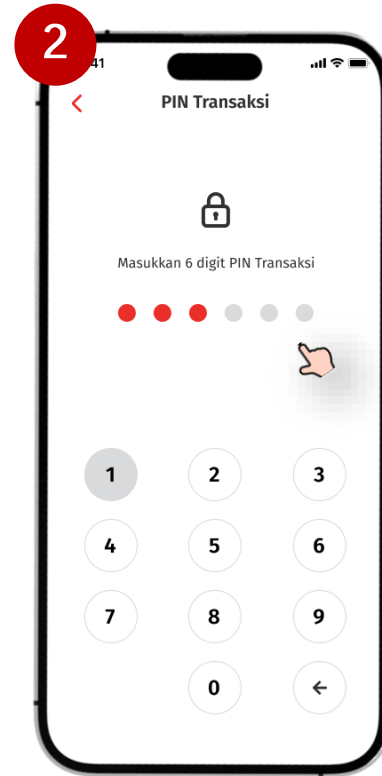
Fitur Transaksi pada OCBC mobile Anak

Salah satu contoh fitur transaksi pada OCBC mobile Anak

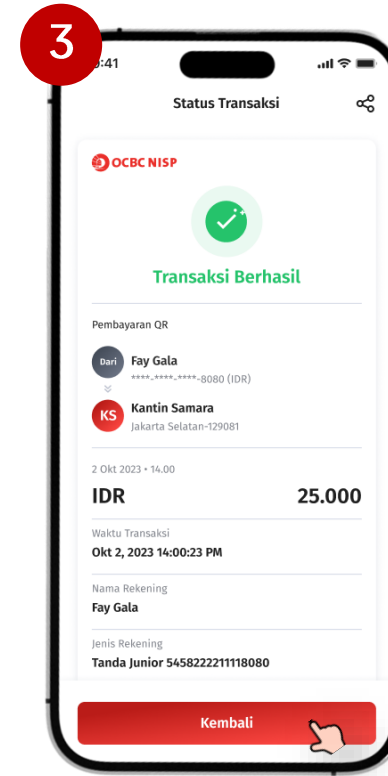
Melalui OCBC mobile Anak



Klik 'Konfirmasi' pada halaman ringkasan transaksi



Input PIN Transaksi



Transaksi pembayaran QRIS berhasil dilakukan



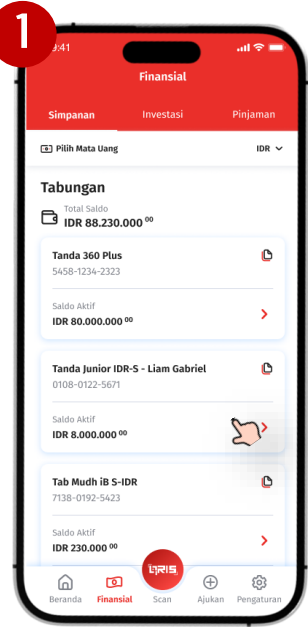
Panduan aktivasi *Parental Control*



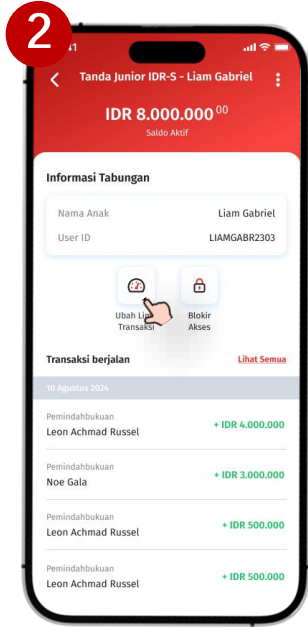
Fitur Pengaturan Limit Transaksi OCBC mobile Anak

Orang Tua dapat melakukan pengaturan limit Transfer, Bayar & Beli, & Limit Bayar via QRIS Anak di OCBC mobile

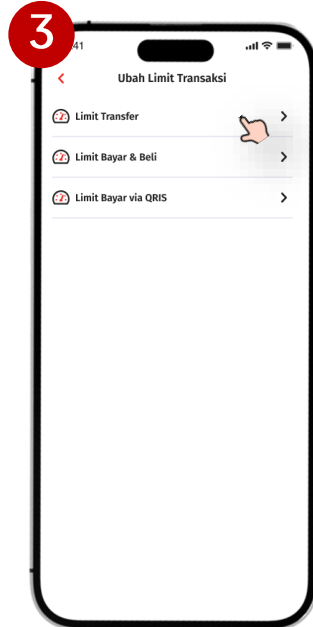
Melalui OCBC Orang Tua



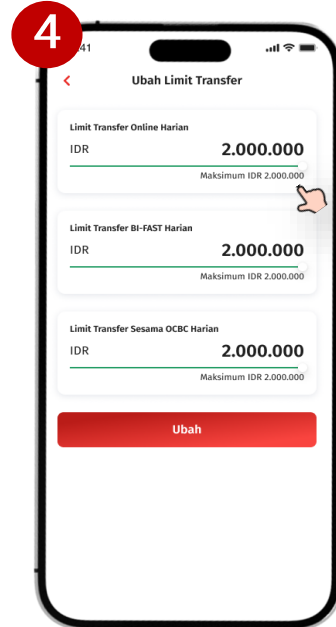
Orang Tua masuk ke menu Finansial di OCBC mobile & klik rekening Tanda Junior Anak



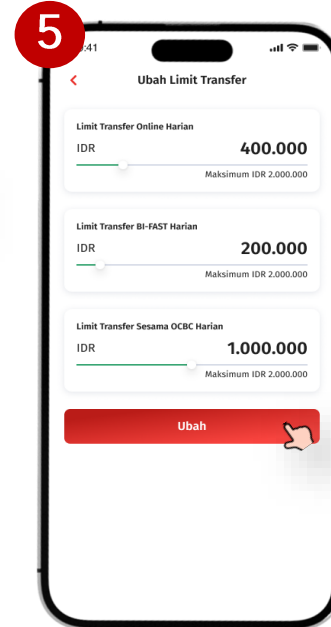
Klik 'Ubah Limit Transaksi'



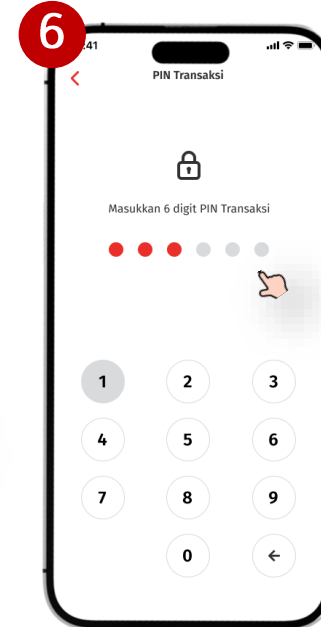
Klik limit transaksi yang ingin diubah



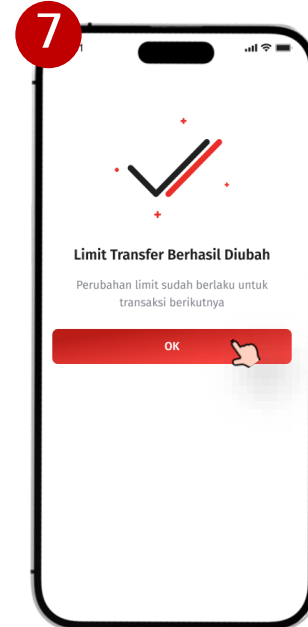
Ubah limit dengan menggeser toggle pada tiap tipe transaksi



Klik 'Ubah'



Input PIN Transaksi



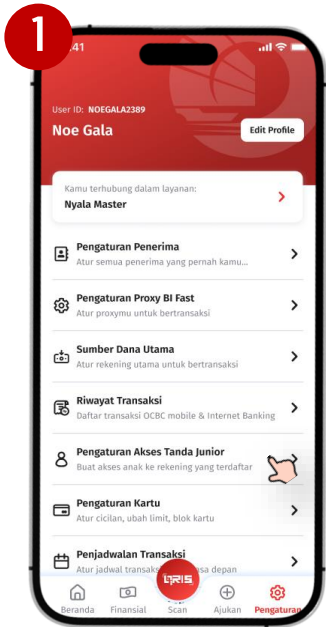
Limit berhasil diubah



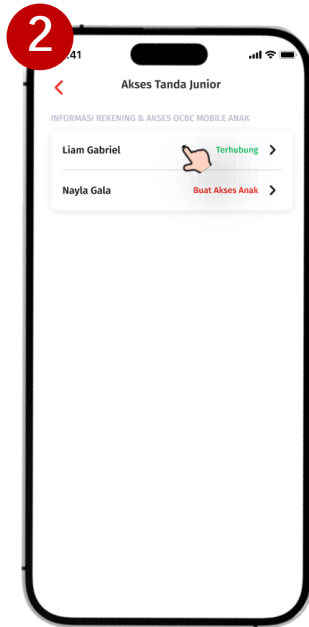
Fitur Blokir User OCBC mobile Anak

Orang Tua dapat melakukan blokir User Akses OCBC mobile Anak

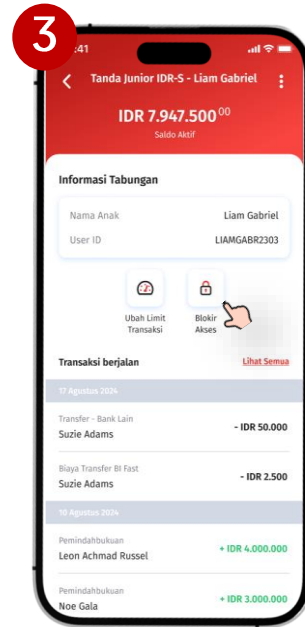
Melalui OCBC mobile Orang Tua



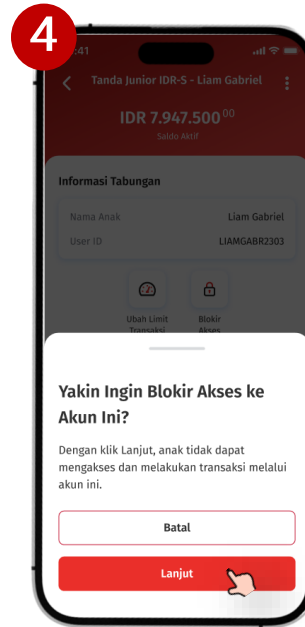
Orang Tua masuk ke menu Pengaturan & Klik 'Pengaturan Akses Tanda Junior'



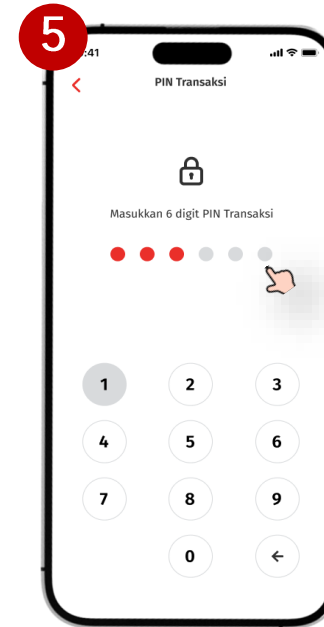
Klik pada akses anak yang ingin di blokir



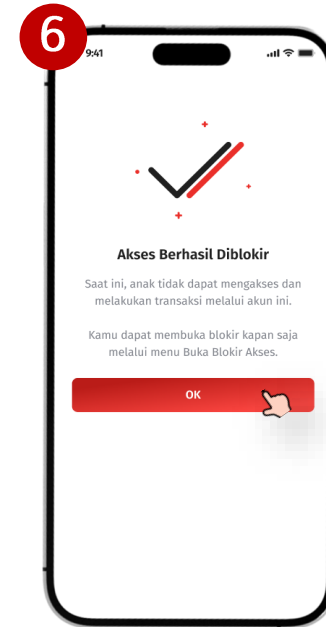
Klik 'Blokir Akses'



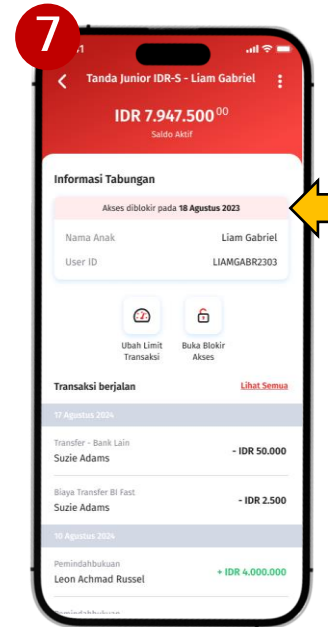
Klik 'Lanjut'



Input PIN Transaksi



Akses anak berhasil ter-blokir, Klik OK



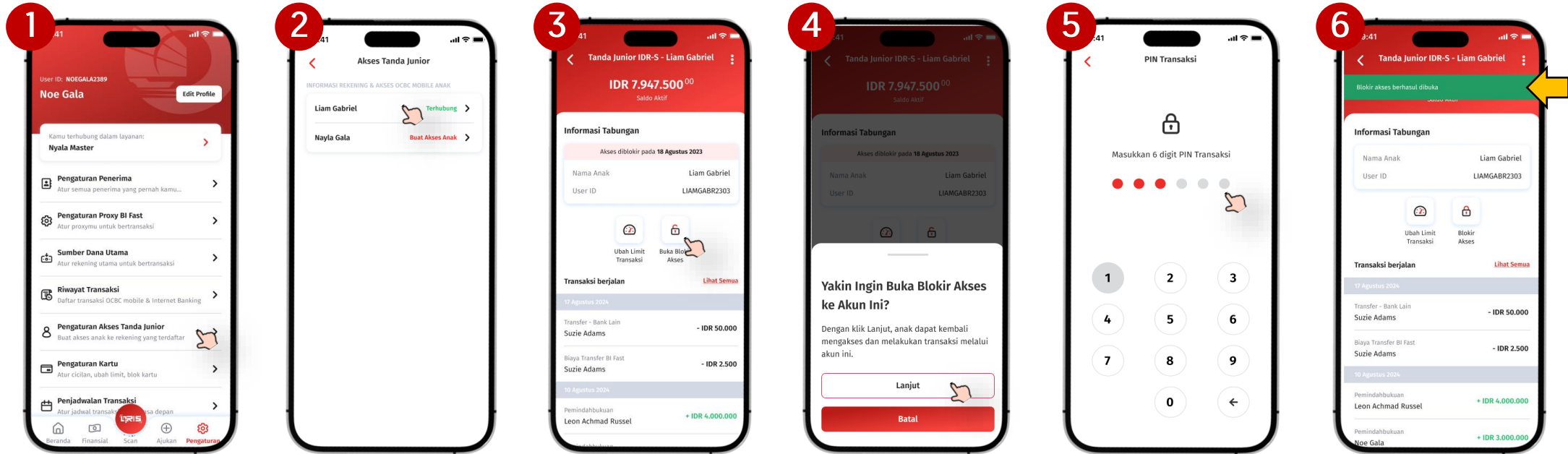
Pada halaman rekening Anak terdapat keterangan akses diblokir



Fitur Buka Blokir User OCBC mobile Anak

Orang Tua dapat melakukan pembukaan blokir User Akses OCBC mobile Anak

Melalui OCBC mobile Orang Tua



Orang Tua masuk ke menu Pengaturan & Klik 'Pengaturan Akses Tanda Junior'

Klik pada akses anak yang ingin dibuka blokir

Klik 'Buka Blokir Akses'

Klik 'Lanjut'

Input PIN Transaksi

Akses anak berhasil dibuka blokir



Fitur & Limit Transaksi OCBC mobile Anak



Fitur & Limit Transaksi Tanda Junior di OCBC mobile



Orang Tua Anak

Fitur OCBC mobile

Transactional



- Transfer Online & Bi-Fast
- Overbooking OCBC
- Bayar*
- Beli**
- QRIS
- Minta Dana (OCBC)



Non-transactional

- Cek Saldo / Mutasi
- Create User ID OM Anak
- Atur limit trx Anak
- Blokir/Unblokir Akses OM Anak
- Ubah Pin trx OM Anak
- Ubah Password Login OM Anak
- Binding/Unbinding OM Anak



N/A



N/A



N/A

N/A



N/A



N/A

Limit Transaksi

Via Mobile Banking	Kategori Transaksi	Akses dari OCBC mobile Orang Tua	Akses dari OCBC mobile Anak (Limit Maksimum)
Transfer Online	Per Hari	0 – 250 Juta	2 Juta
Transfer BI Fast	Per Hari	0 – 1 Milyar	2 Juta
Overbooking OCBC	Per Hari	0 – 1 Milyar	2 Juta
Payment	Per Hari	0 – 500 Juta	2 Juta
Purchase	Per Hari	0 – 10 Juta	1 Juta
QRIS Pay	Per Transaksi	Max 10 Juta	1 Juta

Kartu ATM/Debit	Kategori Transaksi	Limit Maksimum
Tarik Tunai (Mesin ATM)	Per Hari	1 Juta
Payment (Mesin ATM)	Per Hari	1 Juta
Purchase (Mesin ATM)	Per Hari	1 Juta
Belanja (EDC)	Per Hari	1 Juta

Note : untuk Limit yg disetting default pada OCBC mobile milik Anak adalah Limit maksimum sesuai ketentuan Bank. Orang Tua dapat melakukan pengaturan limit (menurunkan limit Anak) melalui akun OCBC mobile Orang Tua.

*Bayar : Top Up e-Money, E-commerce, Virtual Account, Edukasi, Pembayaran Lainnya

**Beli : Paket Data, Pulsa Isi Ulang, Paket Bundling

**Jika memiliki pertanyaan lebih lanjut, hubungi
TANYA OCBC 1500-999**