



Guidebook Kartu Debit Online di OCBC mobile

Kartu Debit Online

Kartu Debit Online adalah alat pembayaran online yang memiliki nomor kartu, tiga angka CVV (Card Verification Value), dan tanggal kedaluwarsa (expiration date). Kartu Debit Online dapat diaktivasi melalui aplikasi OCBC mobile oleh seluruh Nasabah OCBC yang telah memiliki rekening tabungan & akun OCBC mobile.

Kartu Debit Online dapat digunakan untuk transaksi online di platform e-commerce seperti transaksi di Gojek dan Grab atau aplikasi penyedia layanan hiburan berlangganan seperti Netflix dan Spotify atau transaksi pembayaran di China melalui Alipay dan Weixin Pay yang menjadi alternatif pembayaran kartu kredit.



Keuntungan menggunakan Kartu Debit Online

- **Atur limit transaksi sesuka hati**

Bisa atur limit transaksi mulai dari Rp500 Ribu hingga Rp50 Juta/hari, dan bisa atur limit transaksi berkala (*recurring*)

- **Transaksi aman**

Tak perlu khawatir belanja online karena transaksi aman dengan verifikasi transaksi via OTP yang dikirim ke nomor HP

- **Fleksibel**

Bisa punya hingga 5 kartu aktif untuk berbagai kebutuhan, untuk 3 kartu pertama gratis (tidak dikenakan biaya)

- **Mudah**

Bebas report, bebas biaya dan tidak perlu top up. Transaksi langsung mendebit dari rekening tabungan yang dipilih



Keuntungan lainnya

- **Nomor Kartu Khusus**

Lebih aman karena nomor Kartu Debit Online berbeda dengan nomor Kartu Debit Fisik, serta limit transaksi terpisah dari Kartu Debit Fisik

- **Praktis Blokir/Buka Blokir Kartu**

Gunakan aplikasi OCBC mobile untuk memblokir kartu dan membuka blokir secara instan

Belanja online jadi praktis, aman dan nyaman!



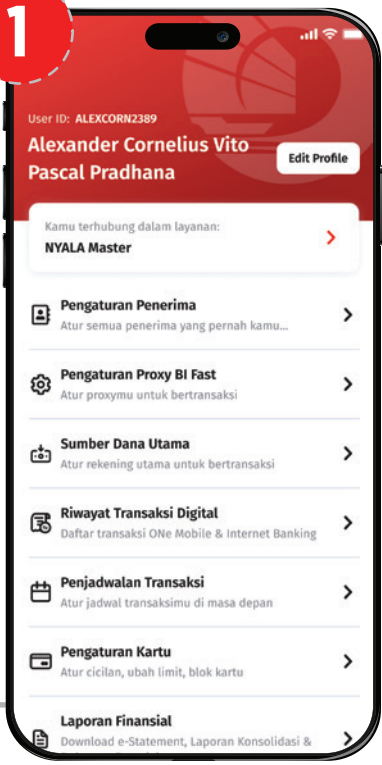
Perbedaan kartu debit, kartu debit online & QRIS



	Kartu Debit Fisik OCBC mobile	Kartu Debit Online OCBC mobile	QRIS OCBC mobile
Bentuk	Fisik	Online	Online
Penggunaan	Transaksi offline di toko atau <i>merchant</i> fisik	Transaksi online pada platform e-commerce	Transaksi offline hanya di merchant berstandar QRIS
Masa Berlaku	5 Tahun	2 Tahun	Tidak ada masa berlaku
Kemudahan	Bisa dibuat di OCBC mobile, transaksi bisa dip-in dan contactless	Bisa dibuat di OCBC mobile, nomor kartu bisa ditentukan sendiri	Mudah & cepat tinggal scan via OCBC mobile
Keamanan	Masukkan PIN transaksi dip-in dan contactless diluar limit yang diatur di OCBC mobile	Nomor kartu & CVV tersedia hanya di OCBC mobile. Dilengkapi kode OTP ketika bertransaksi, yang dikirim ke nomor HP Anda	Aman dengan PIN Transaksi OCBC mobile
Akses	Dapat digunakan untuk tarik tunai, transfer, serta mesin EDC untuk belanja hingga transaksi bus & MRT	<ul style="list-style-type: none">• Tidak dapat digunakan untuk transaksi di ATM• Bisa diakses via OCBC mobile untuk transaksi online yang menerima pembayaran Mastercard	Bisa diakses via OCBC mobile
Limit Transaksi	<ul style="list-style-type: none">• Limit transaksi harian dan contactless bisa di atur di OCBC mobile• Maksimal nominal transaksi per hari ekuivalen hingga Rp100 Juta yang bisa diatur di OCBC mobile	<ul style="list-style-type: none">• Limit transaksi harian bisa di atur di OCBC mobile• Min. Rp500 ribu & maks. Rp50 Juta/hari	<ul style="list-style-type: none">• Limit transaksi tidak dapat diatur• Limit transaksi hingga Rp5 juta/hari
Jumlah Kartu	1 kartu aktif per rekening	Bisa punya 5 kartu aktif sekaligus. 3 kartu pertama gratis (tanpa biaya)	-
Sumber Dana	Ganti sumber dana bisa hubungi contact center/ cabang terdekat	Sumber dana dapat diubah melalui OCBC mobile	Sumber dana dapat diubah melalui OCBC mobile
Penggantian Kartu	Ganti kartu bisa via OCBC mobile/cabang terdekat	Bisa ganti nomor kartu sendiri via OCBC mobile, jika masa berlaku habis	-
Cara Blokir	Blokir dan unblokir dapat dilakukan sendiri melalui OCBC mobile	Blokir dan unblokir bisa via OCBC mobile	Tidak bisa melakukan blokir QR Code

Langkah mudah membuat Kartu Debit Online di OCBC mobile

1



User ID: ALEXCORN2389
Alexander Cornelius Vito
Pascal Pradhana

Kamu terhubung dalam layanan:
NYALA Master

- Pengaturan Penerima
- Pengaturan Proxy BI Fast
- Sumber Dana Utama
- Riwayat Transaksi Digital
- Penjadwalan Transaksi
- Pengaturan Kartu
- Laporan Finansial

Login OCBC mobile, dan klik menu 'Pengaturan' lalu pilih 'Pengaturan Kartu'

2



Pengaturan Kartu

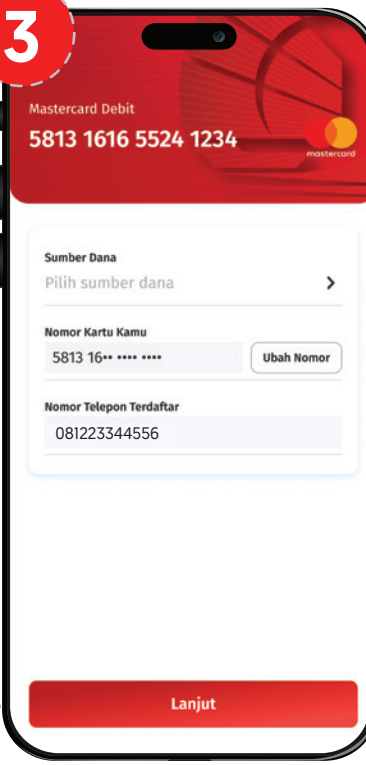
Kartu Debit Kartu Kredit **Kartu Debit Online**

Kamu Belum Memiliki Jenis Kartu Ini

Silakan buat Kartu Debit Online dengan klik tombol di bawah

Pilih 'Kartu Debit Online' dan klik 'Buat Kartu Debit Online'

3



Mastercard Debit
5813 1616 5524 1234

Sumber Dana
Pilih sumber dana

Nomor Kartu Kamu
5813 16** * * * * Ubah Nomor

Nomor Telepon Terdaftar
081223344556

Lanjut

Pilih sumber dana, masukkan Nomor telepon lalu klik 'Lanjut'

4



PIN Transaksi

Masukkan 6 digit PIN transaksi

1 2 3
4 5 6
7 8 9
0 ←

Setujui syarat dan ketentuan dan masukkan PIN transaksi

5



Kartu Berhasil Dibuat

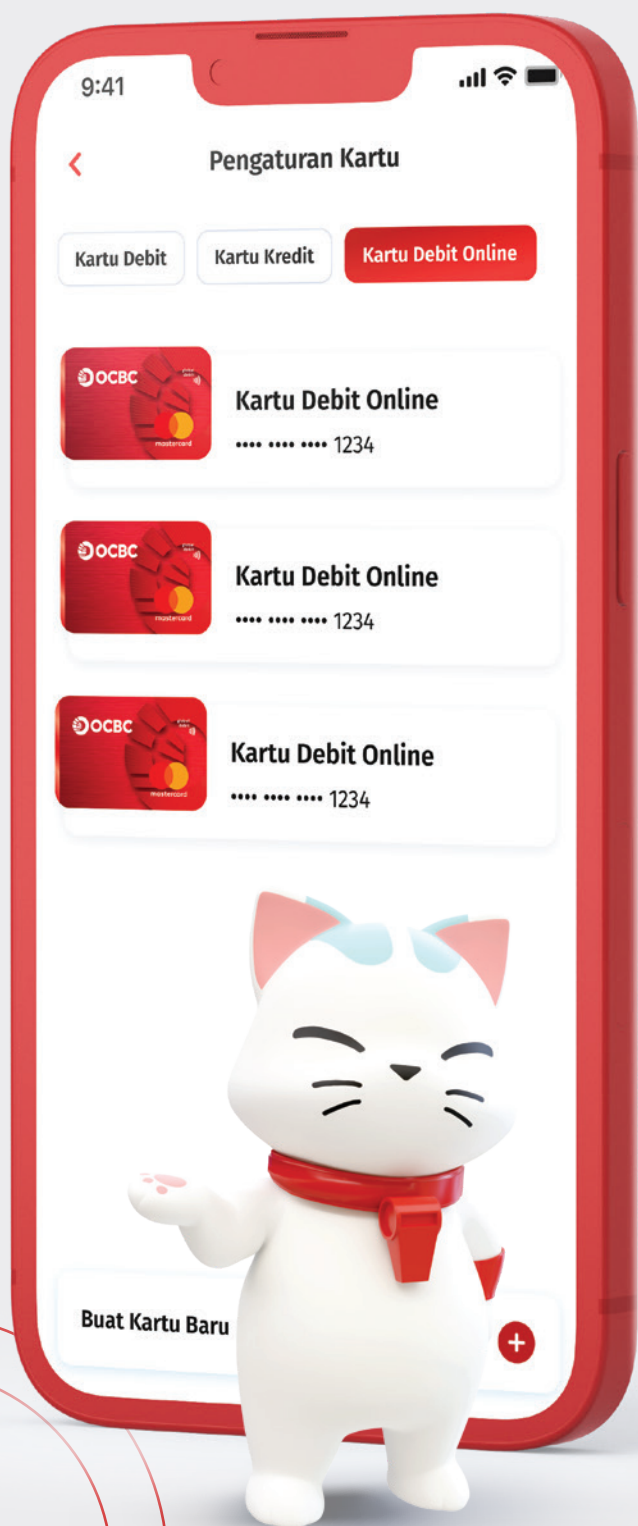
Nomor kartu debit online kamu yang baru adalah
5183 1612 3456 7898

Kamu bisa mulai menggunakan Kartu Debit Online barumu setelah 24 jam

OK

Kartu Debit Online berhasil dibuat
Pembuatan Kartu Debit Online berhasil.

Miliki 5 kartu aktif sekaligus!



Butuh pengaturan belanja bulanan yang lebih terkontrol?

Kartu Debit Online jawabannya.

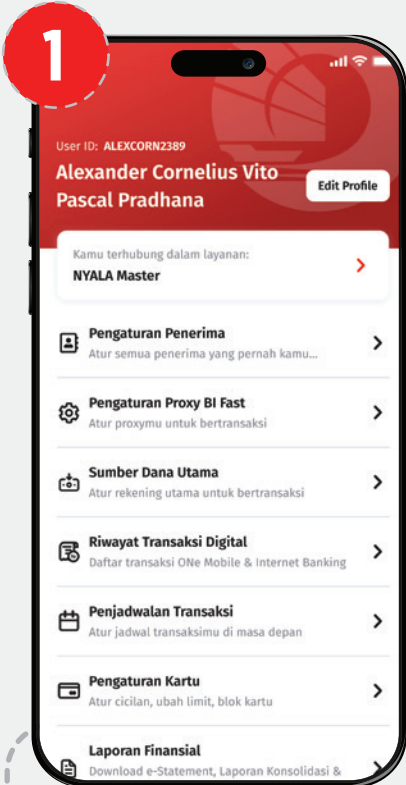
Kamu bisa punya hingga 3 kartu aktif sekaligus, yang bisa kamu sesuaikan dengan kebutuhan transaksi harian kamu.

- **Kartu 1** bisa kamu gunakan kebutuhan sehari-hari untuk transaksi di online shop favorit atau transportasi seperti Tokopedia, Shopee, Grab, Gojek, Happyfresh dan lain-lain.
- **Kartu 2** bisa kamu gunakan untuk kebutuhan gaya hidup yang dibayar bulanan atau berkala seperti bayar tagihan Netflix, Spotify, Tagihan Listrik, VIU, internet ataupun tagihan telpon pasca bayar.
- **Kartu 3** bisa digunakan khusus untuk pembayaran lainnya seperti Halodoc, Bluebird, Dana atau untuk transaksi belanja dan tarik tunai di China melalui Alipay atau WeChat Pay

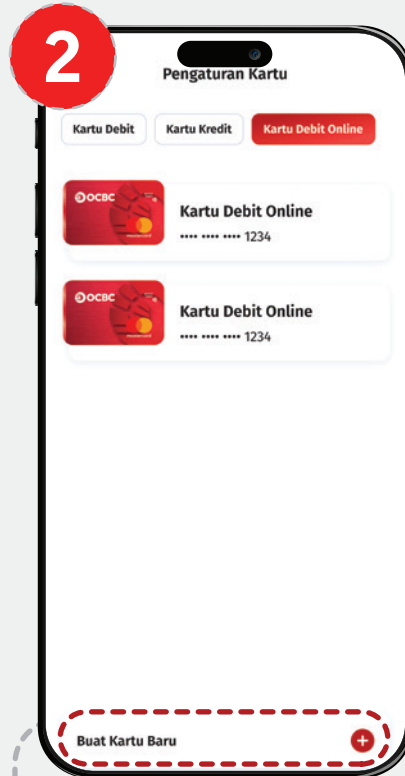
Dengan begini kamu bisa atur pengeluaran harian atau bulanan kamu jadi lebih baik, tanpa takut kebobolan.

Mau tambah hingga 2 kartu yang aktif lagi? Tentu bisa namun akan dikenakan biaya administrasi sebesar Rp50.000,- per kartu.

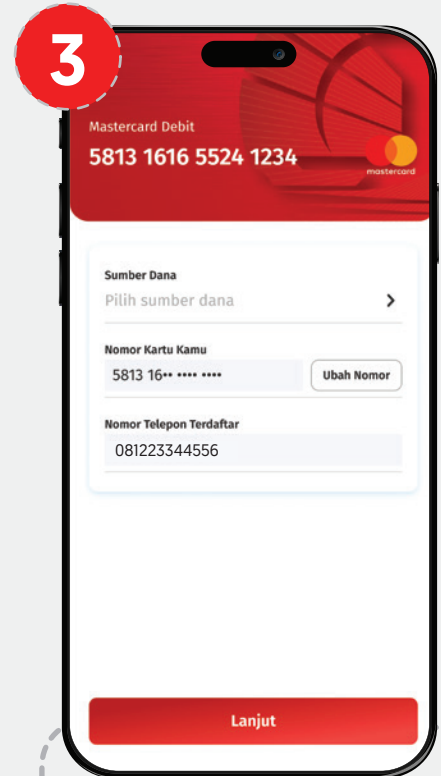
Cara membuat kartu debit online tambahan



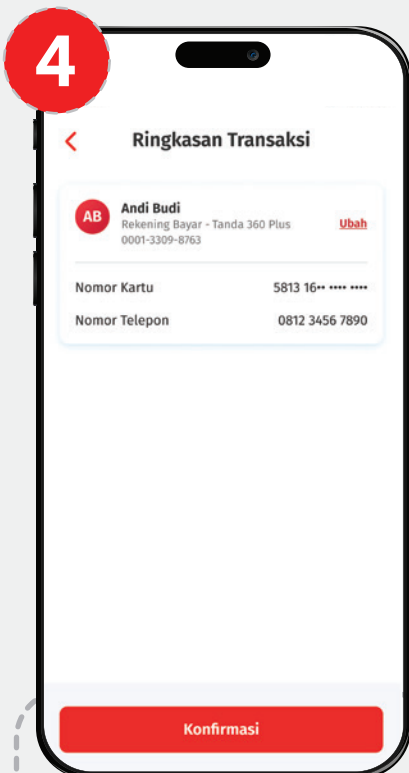
Login OCBC mobile, dan klik menu **'Pengaturan'** lalu pilih **'Pengaturan Kartu'**



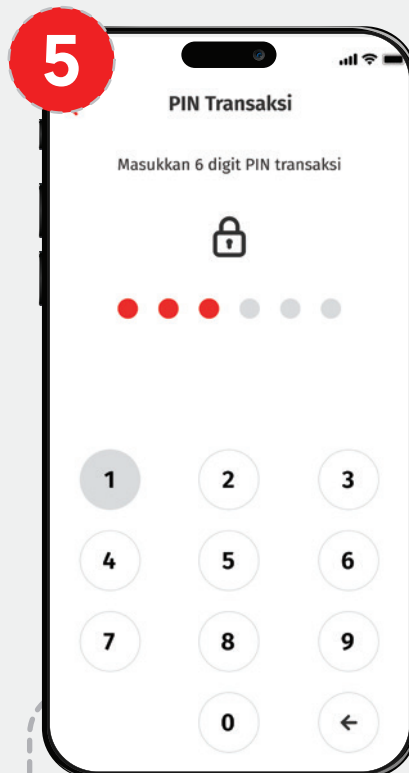
Pilih **'Kartu Debit Online'** dan klik **'Buat Kartu Baru'**



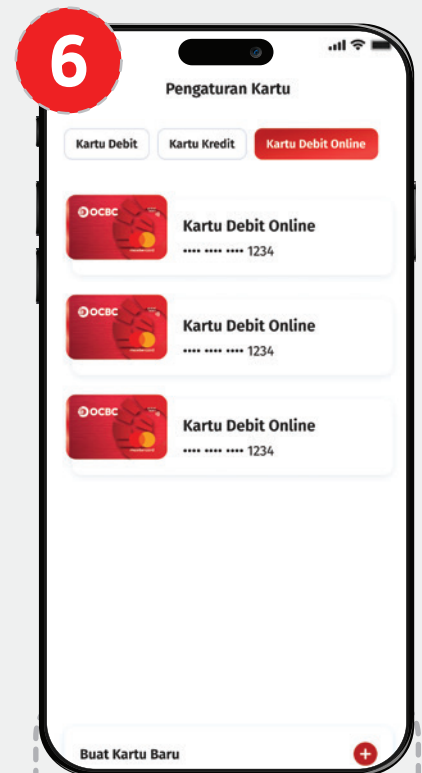
Pilih sumber dana, masukkan Nomor telepon lalu klik **'Lanjut'**



Cek ringkasan transaksi dan klik **'Konfirmasi'**



Setujui syarat dan ketentuan, dan masukkan PIN transaksi



Kartu Debit Online berhasil dibuat

Tetap tenang belanja di rumah, tinggal bayar dengan **Kartu Debit Online!**

Langkah mudah transaksi
dengan Kartu Debit Online
di Online shop favoritmu:

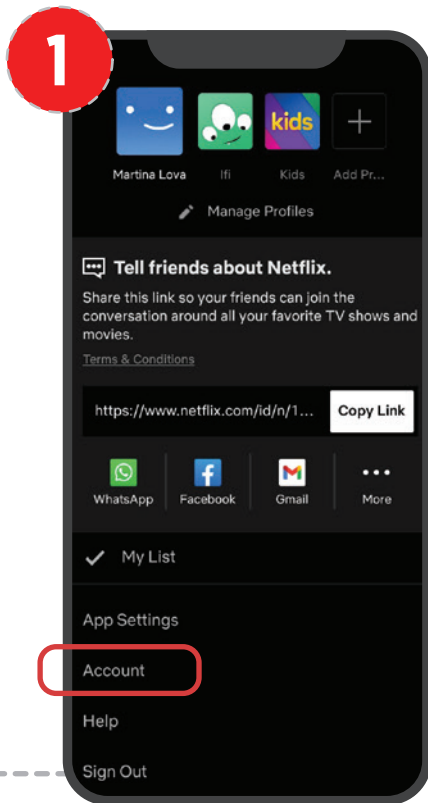


- 1** Pilih metode pembayaran menggunakan Kartu Kredit/
Kartu Debit
- 2** Masukkan nama yang tertera di Kartu Debit Online
- 3** Masukkan nomor Kartu Debit Online & tanggal akhir masa
berlaku kartu
- 4** Masukkan 3 digit kode CVV dan selesai. Tinggal belanja deh!

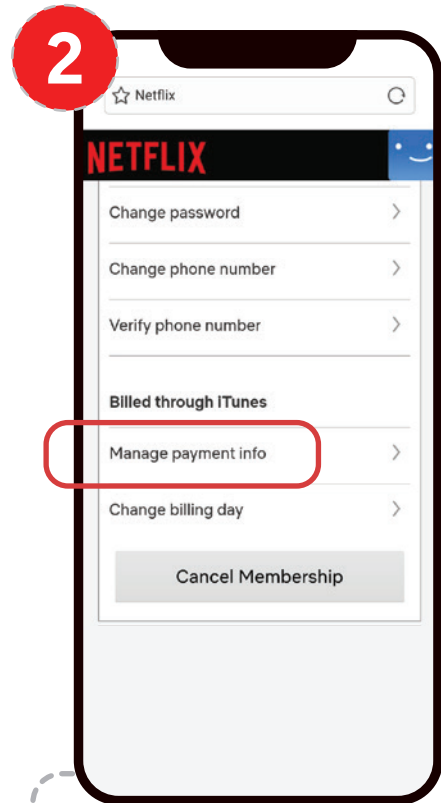


Buat Kartu Debit Online-mu di
OCBC mobile sekarang!

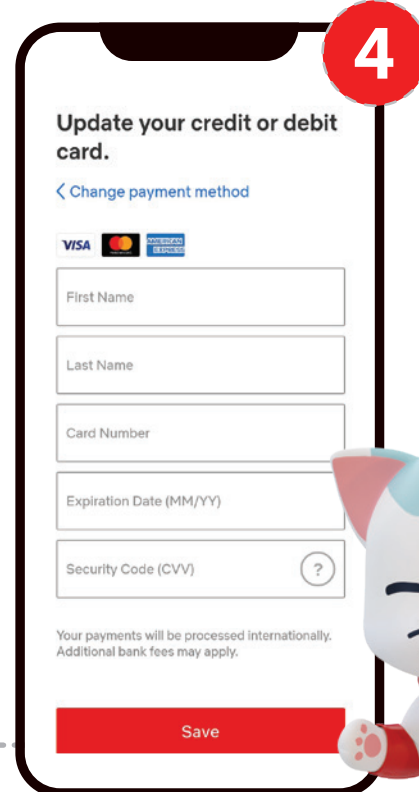
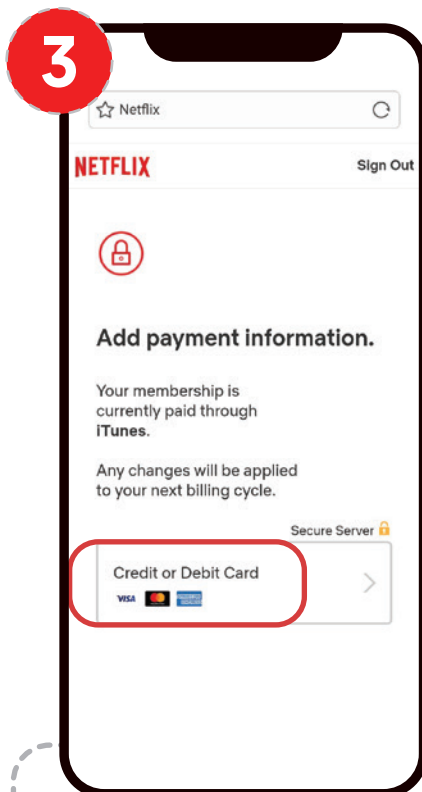
Cara pembayaran berkala di Netflix




Masuk ke aplikasi Netflix lalu klik “Account”
Kamu akan di arahkan ke website untuk
“Membership & Billing”



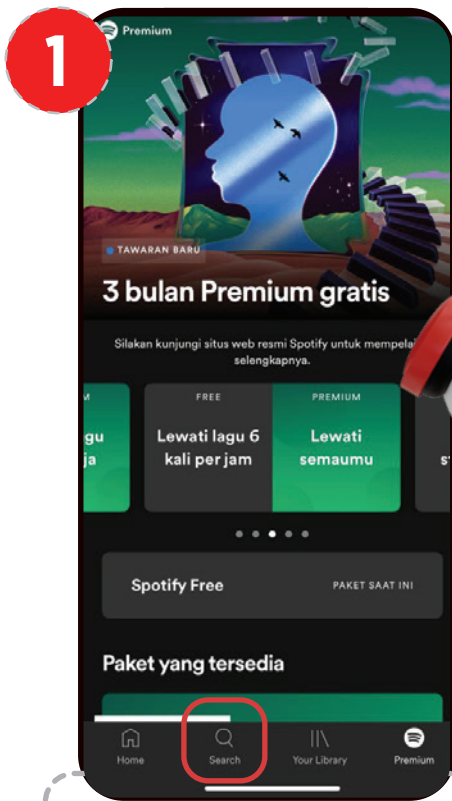
Klik “Manage Payment Info”



Masukkan detail informasi mengenai nomor
Kartu Debit Online lalu klik “Save”.
Pembayaran kamu akan di Debit setiap bulan.



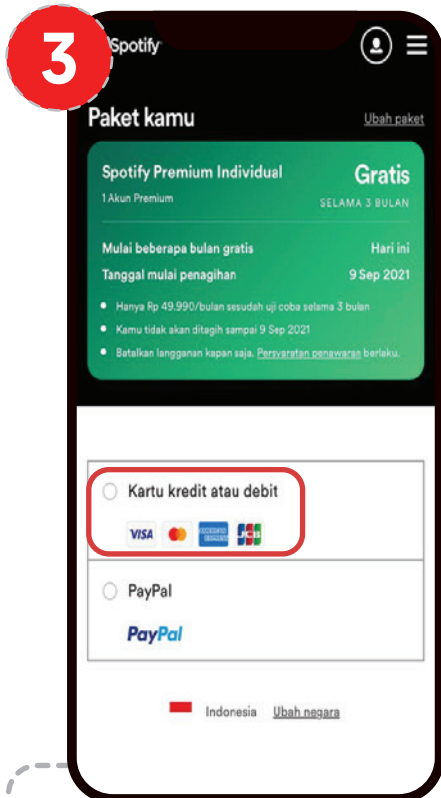
Cara pembayaran berkala di Spotify



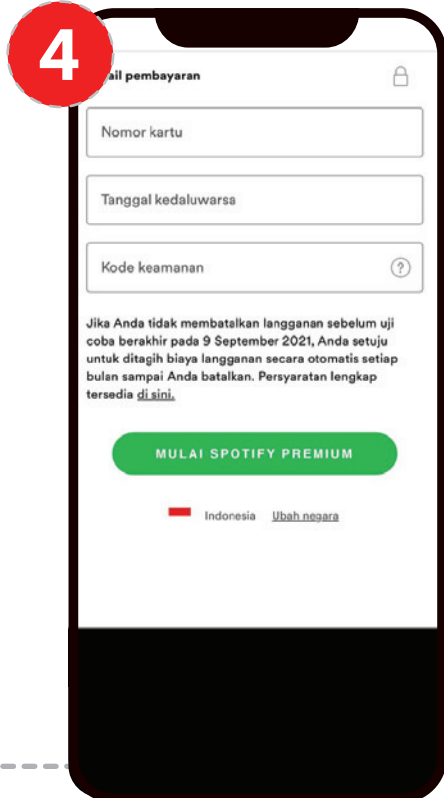
Masuk ke aplikasi Spotify lalu klik Premium



Kamu akan di arahkan ke website untuk memilih paket

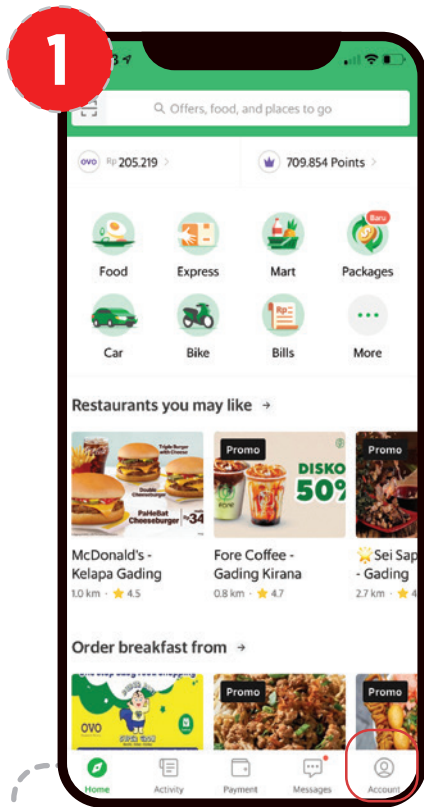


Setelah pilih paket berlangganan, klik Kartu Kredit atau Debit

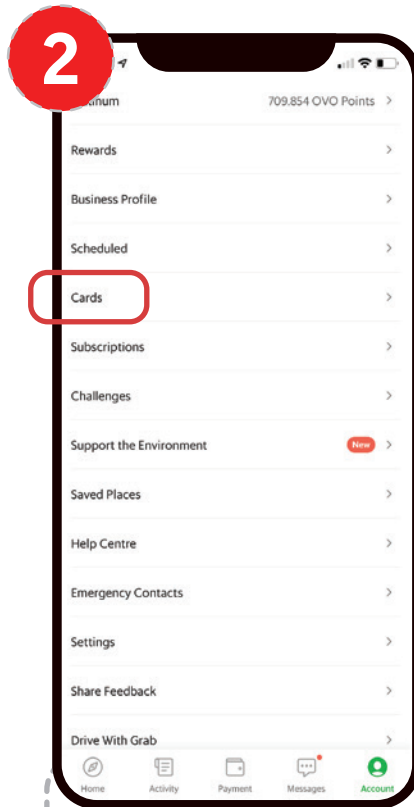


Masukkan detail informasi mengenai nomor Kartu Debit Online lalu klik Mulai Spotify Premium, pembayaran kamu akan di debit setiap bulannya

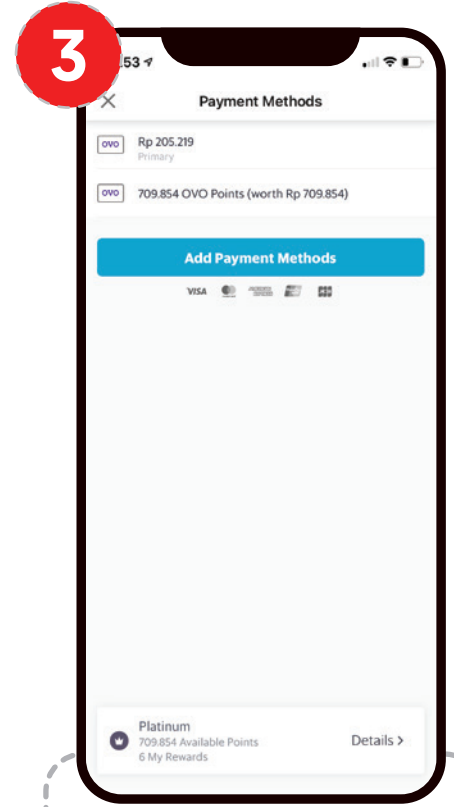
Cara aktifkan Kartu Debit Online di Grab



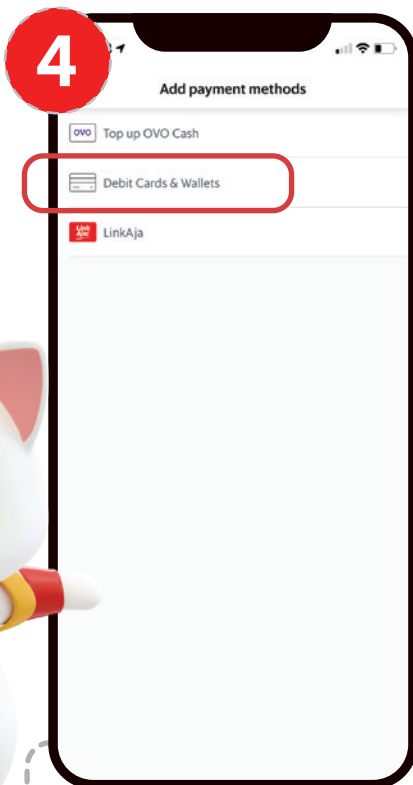
Pada halaman utama aplikasi Grab klik Account



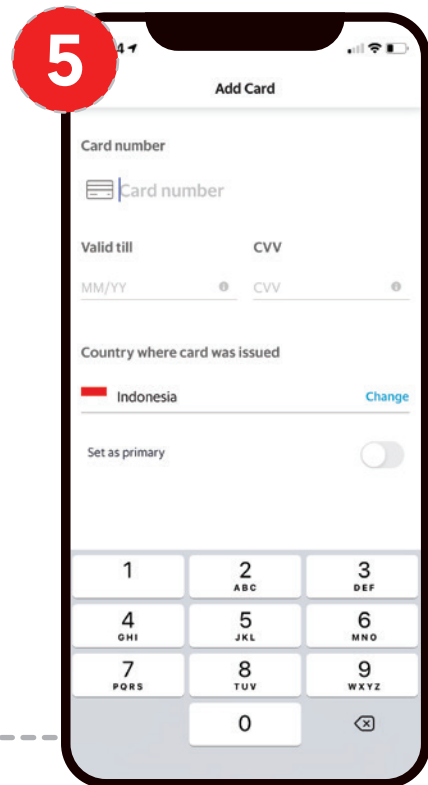
Selanjutnya, klik menu Cards



Klik Add Payment Methods

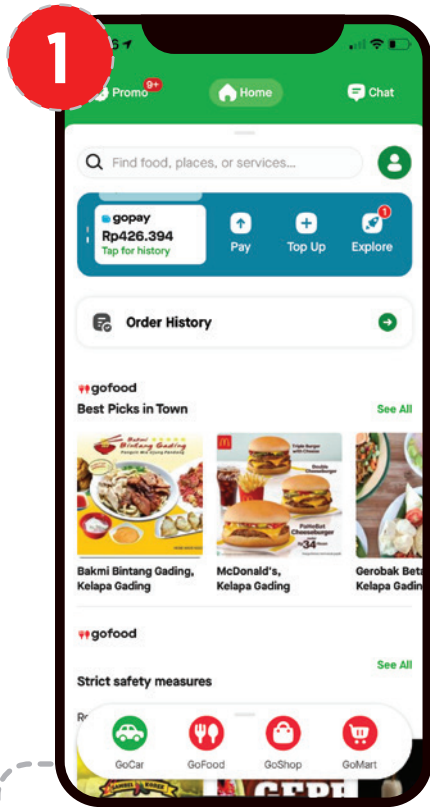


Lalu, klik Debit Cards & Wallets

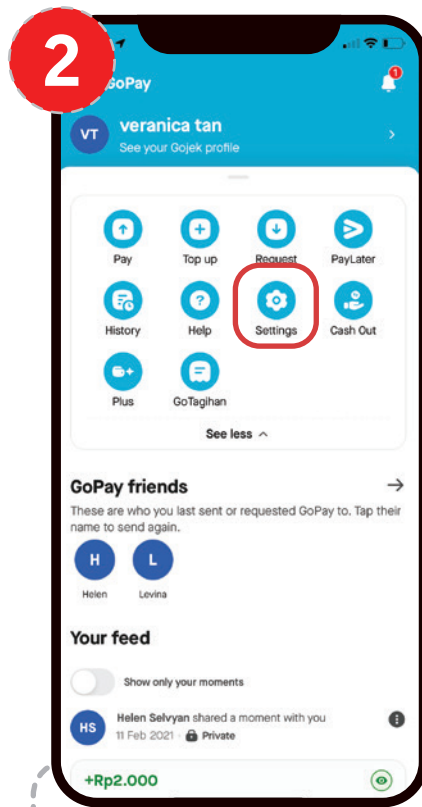


Masukkan nomor kartu, tanggal kadaluarsa, dan 3 nomor CVV lalu geser menjadi Set as Primary dan klik Save. Kartu Debit Online sudah berhasil di tambahkan.

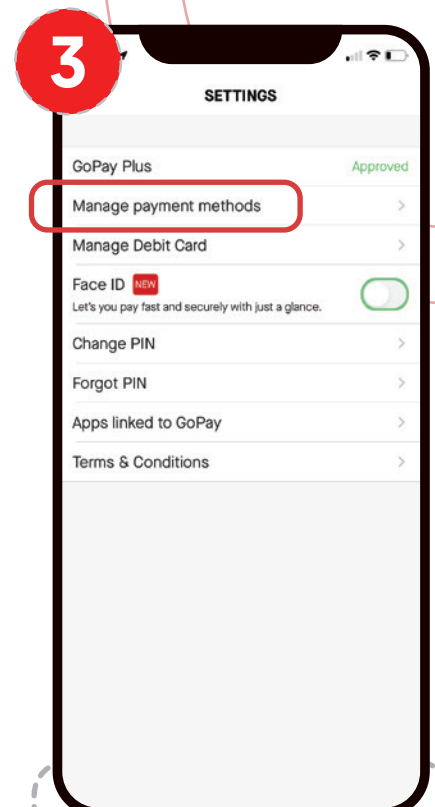
Cara aktifkan Kartu Debit Online di Gojek



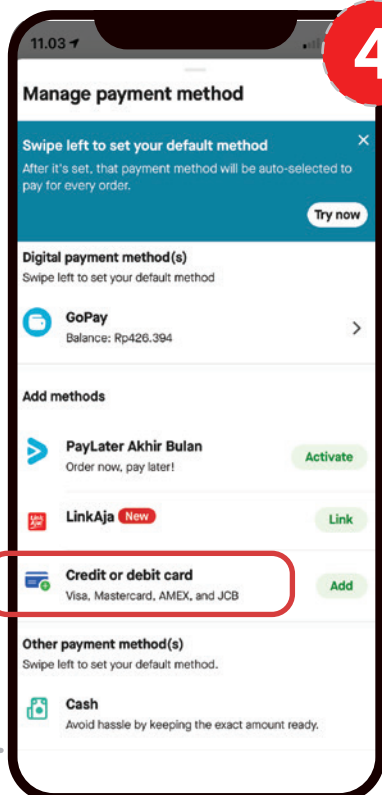
Pada halaman utama aplikasi Gojek, klik menu Explore di kanan atas



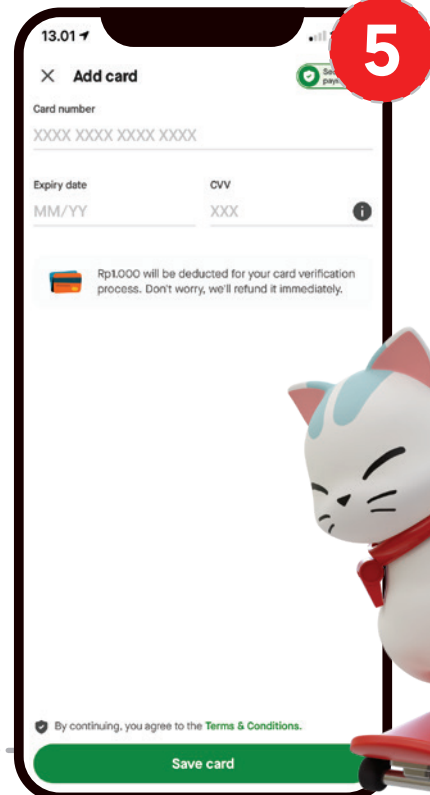
Selanjutnya, klik menu Settings



Klik Manage Payment Methods



Lalu, klik Add pada menu Credit or Debit Card



Masukkan nomor kartu, tanggal kadaluarsa, dan 3 nomor CVV lalu klik Save Card. Kartu Debit Online sudah berhasil di tambahkan.

Kemudahan transaksi melalui Alipay dengan Debit Online OCBC

Kini traveling di luar negeri jadi lebih mudah karena bisa bertransaksi di Alipay dengan **Debit Online OCBC**

Bayar dengan Debit Online OCBC



Tap to Pay



Swipe



Cash withdrawal



Hotel



Restaurant



Shopping

Tambahkan Debit Online OCBC Anda pada Aplikasi



WeChat



Alipay



Tmall



Taobao



PinDuoDuo



Ctrip



DiDi



12306


Alipay



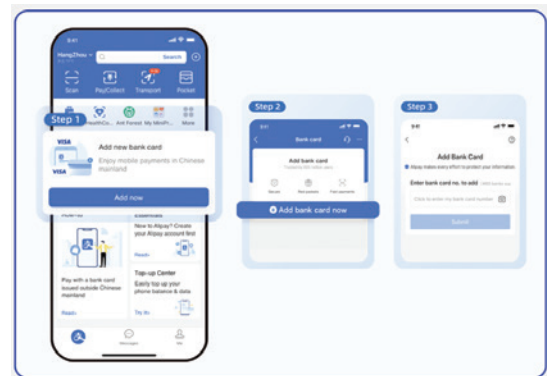
VISA



1. Download atau update aplikasi Alipay dan daftarkan nomor telepon Anda atau *sign in*



2. Klik Add Now dan ikuti langkah selanjutnya hingga selesai. Tambahkan **Debit Online OCBC** sebagai metode pembayaran Anda



Untuk pertanyaan lebih lanjut silakan hubungi **Tanya OCBC +62-21-2650-6300** (luar negeri) atau Contact Center Alipay +86 571-26886000 (luar negeri)
Waktu Layanan : Senin – Minggu, 08:00 – 24:00

*Alipay hanya dapat digunakan di daratan China




Dengan
Debit Online OCBC

web.ocbc.id/trxchina

Kemudahan transaksi melalui Weixin Pay dengan Debit Online OCBC


Kini traveling di luar negeri jadi lebih mudah karena bisa bertransaksi di Weixin Pay dengan **Debit Online OCBC**

Bayar dengan Debit Online OCBC



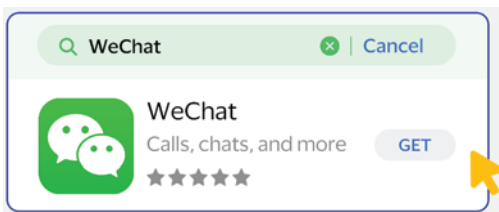
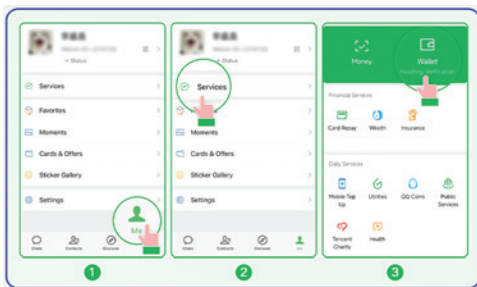
Tambahkan Debit Online OCBC Anda pada Aplikasi

Debit Online OCBC dapat digunakan di lebih dari 400 kota di daratan China.



Weixin Pay | | **VISA** | 微信支付

1. Download atau update aplikasi WeChat dan daftarkan nomor telepon Anda atau *sign in*



Untuk pertanyaan lebih lanjut silakan hubungi **Tanya OCBC +62-21-2650-6300** (luar negeri) atau Weixin Pay Customer Service +8657195017 (luar negeri)

Jika Anda tidak menemukan pilihan tersebut, Anda bisa meng-aktivasi Weixin Pay dengan Langkah berikut ini :

1. Pada bagian bawah klik “Me – Setting – General – Tools – Weixin Pay”. Klik “enable”
 2. Diujung atas, klik tanda + lalu Scan untuk scan QR Code berikut
- Lalu klik enable



Tambahkan **Debit Online OCBC** sebagai metode pembayaran Anda



Dengan
Debit Online OCBC

| web.ocbc.id/trxchina



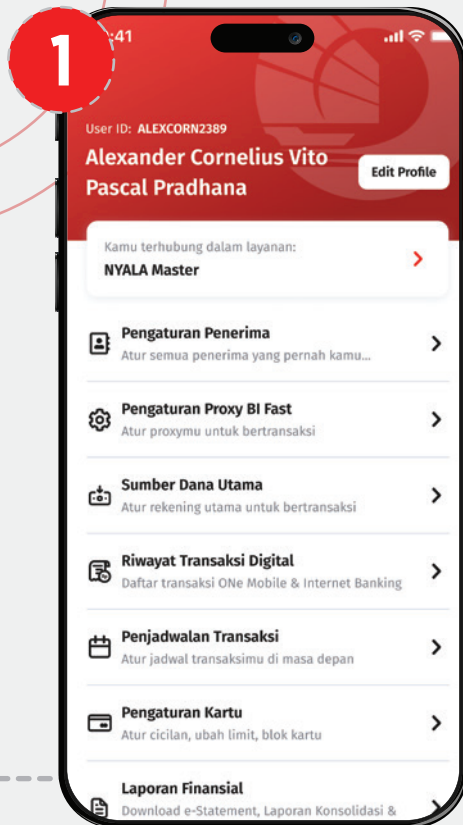
Menu pengaturan Kartu Debit Online di OCBC mobile

Berbagai pengaturan untuk Kartu Debit Online yang bisa kamu lakukan:

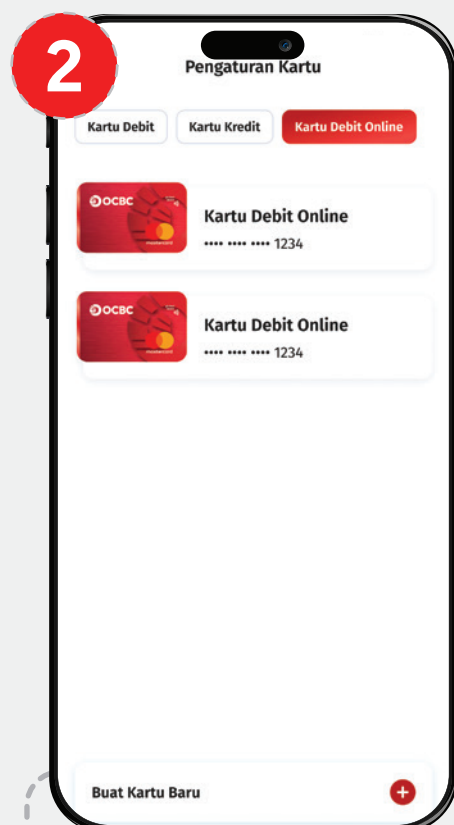
- 1** Cara melihat riwayat Kartu Debit Online
- 2** Cara ubah limit transaksi Kartu Debit Online
- 3** Cara ganti nomer Kartu Debit Online
- 4** Cara memperbarui Kartu Debit Online
- 5** Cara ubah sumber rekening Kartu Debit Online
- 6** Cara blokir Kartu Debit Online
- 7** Cara buka blokir Kartu Debit Online



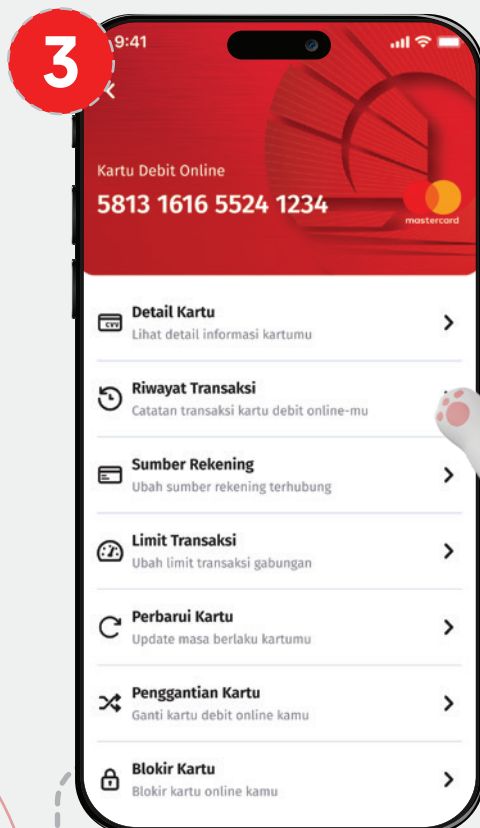
1. Cara melihat riwayat transaksi Kartu Debit Online



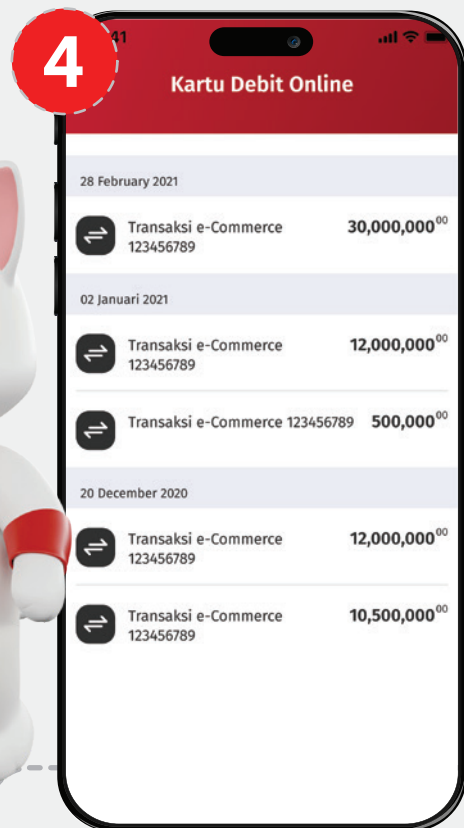
Login OCBC mobile, dan klik menu 'Pengaturan' lalu pilih 'Pengaturan Kartu'



Klik 'Kartu Debit Online'



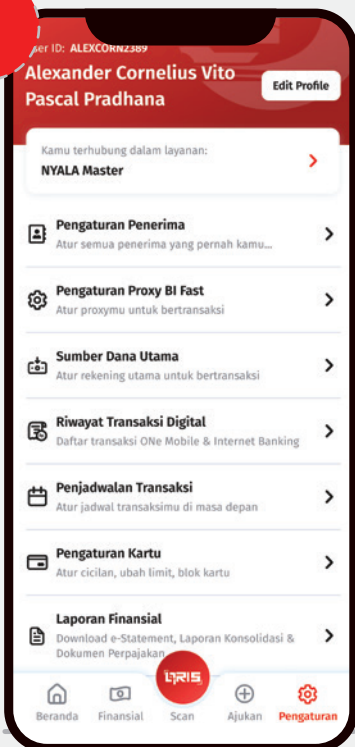
Pilih 'Riwayat Transaksi'



Anda dapat melihat rincian riwayat transaksi yang telah di lakukan

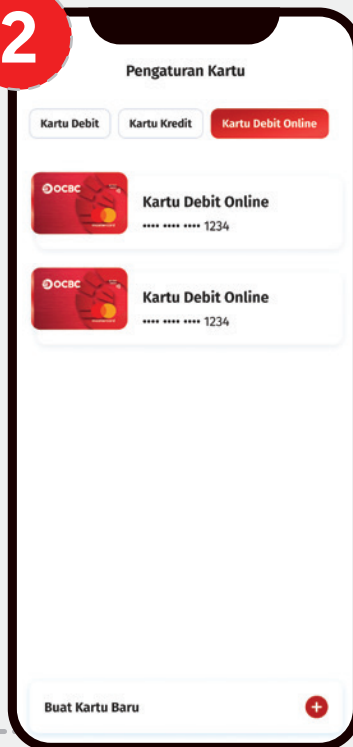
2. Cara mengubah limit transaksi Kartu Debit Online

1



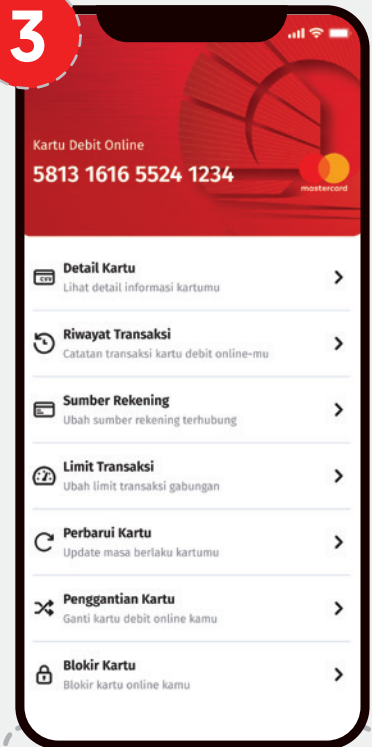
Login OCBC mobile, dan klik menu 'Pengaturan' lalu pilih 'Pengaturan Kartu'

2



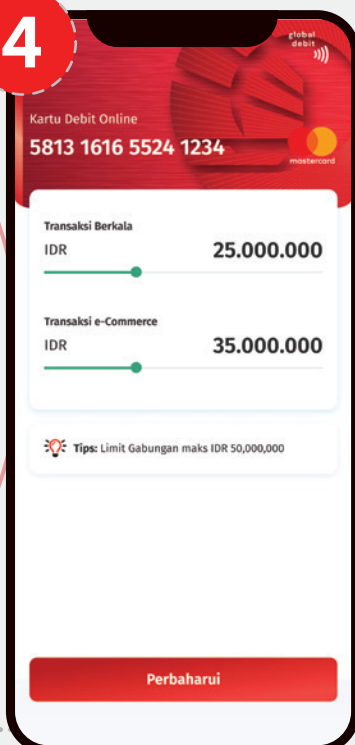
Pilih 'Kartu Debit Online' dan klik 'Buat Kartu Debit Online'

3



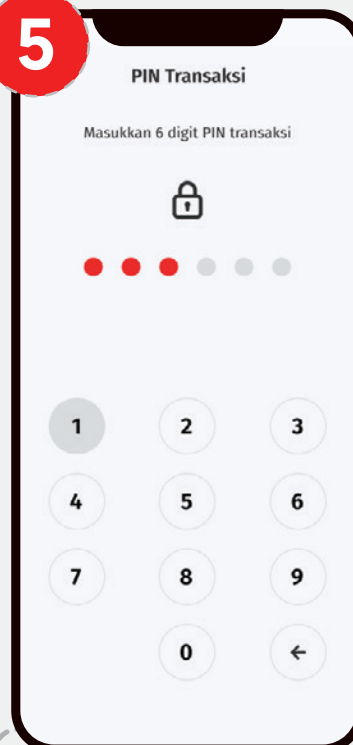
Pilih 'Limit Transaksi'

4



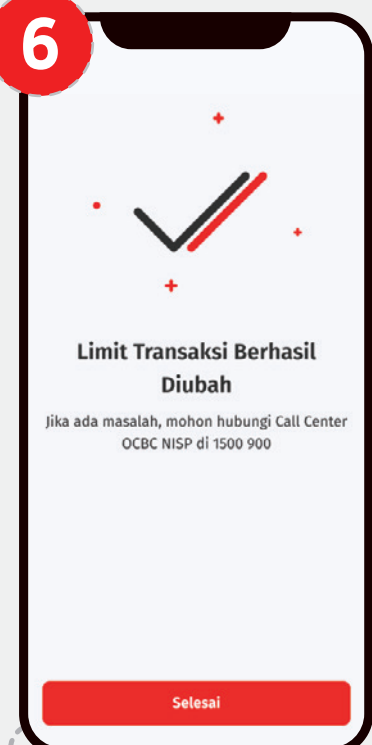
Lalu atur limit transaksi berkala dan transaksi e-commerce sesuai keinginan dan klik 'Perbaharui'

5



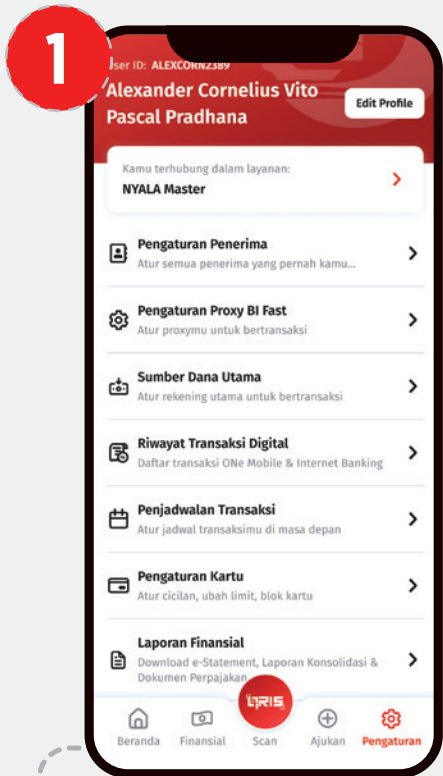
Masukkan PIN transaksi

6

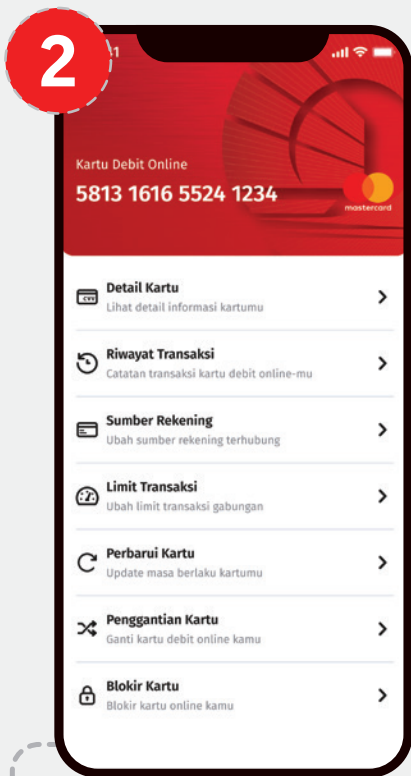


Limit transaksi berhasil diubah

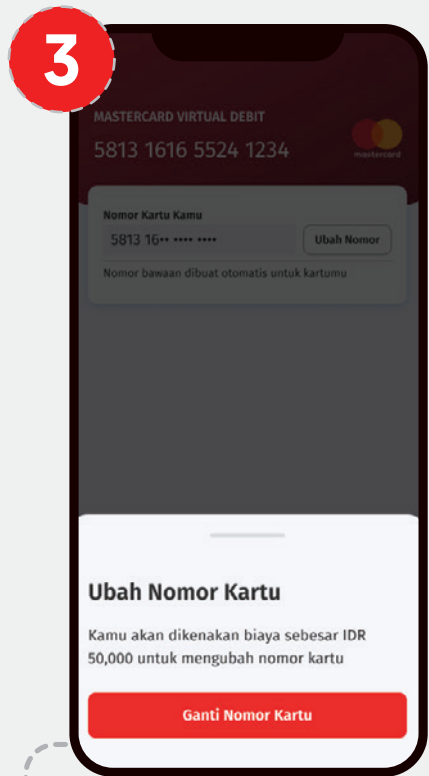
3. Cara ganti nomor Kartu Debit Online



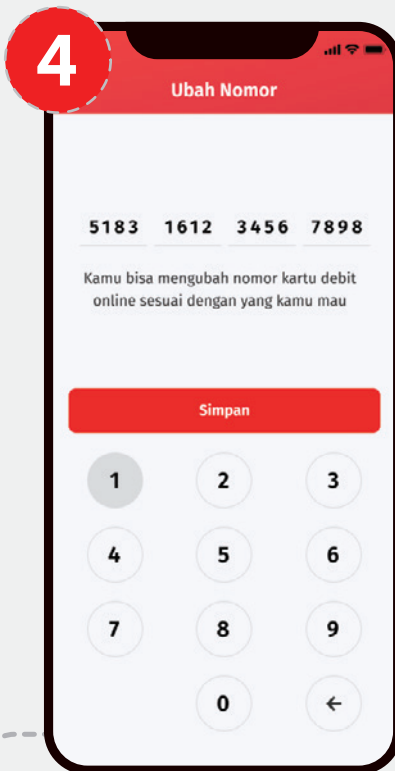
1 Login OCBC mobile, dan klik menu 'Pengaturan' lalu pilih 'Pengaturan Kartu'



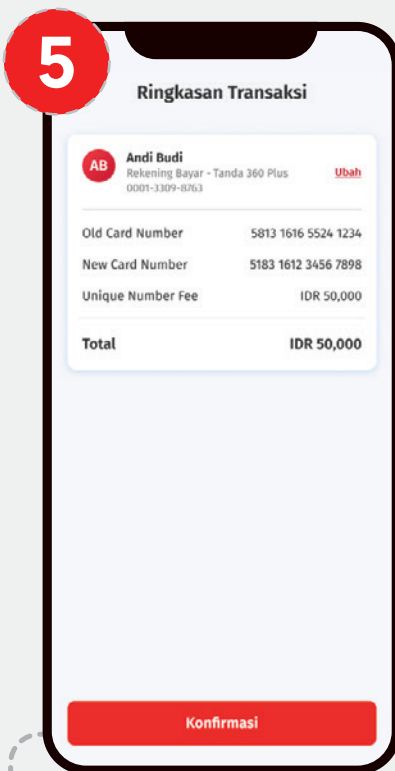
2 Klik 'Kartu Debit Online' dan Pilih 'Penggantian Kartu'



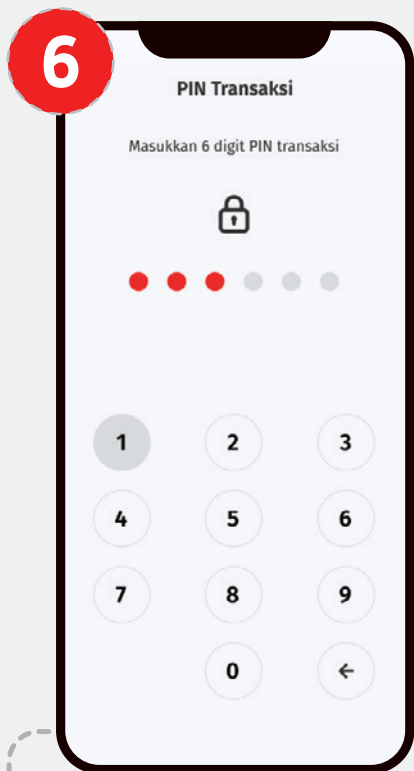
3 Klik 'Ubah Nomor' dan klik Akan di kenakan biaya sebesar Rp50.000 untuk mengubah nomor kartu



4 Masukkan angka yang ingin di cantumkan dan klik 'Simpan'

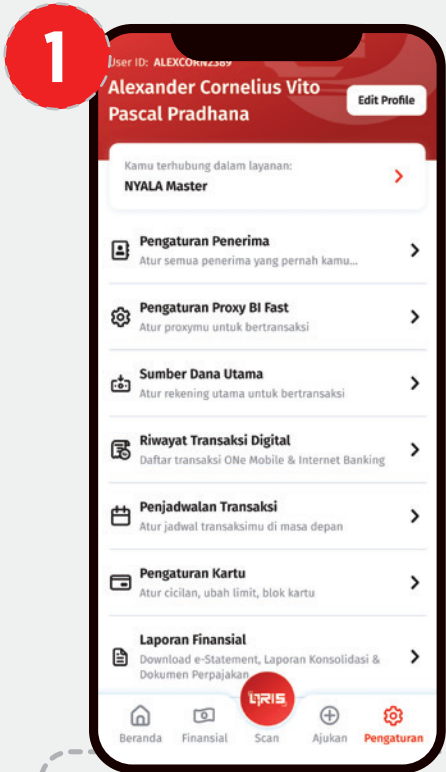


5 Periksa ringkasan transaksi dan klik 'Konfirmasi'

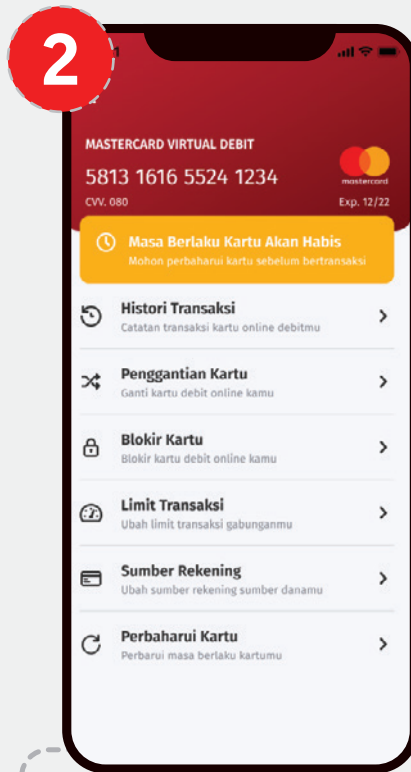


6 Masukkan PIN transaksi dan Kartu berhasil diubah

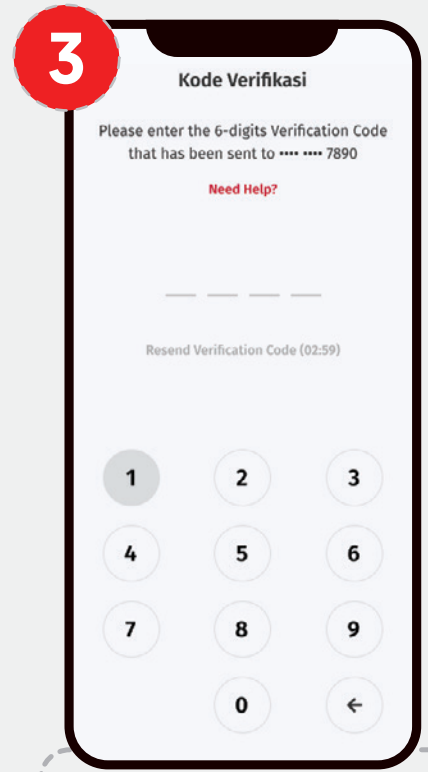
4. Cara memperbaharui Kartu Debit Online



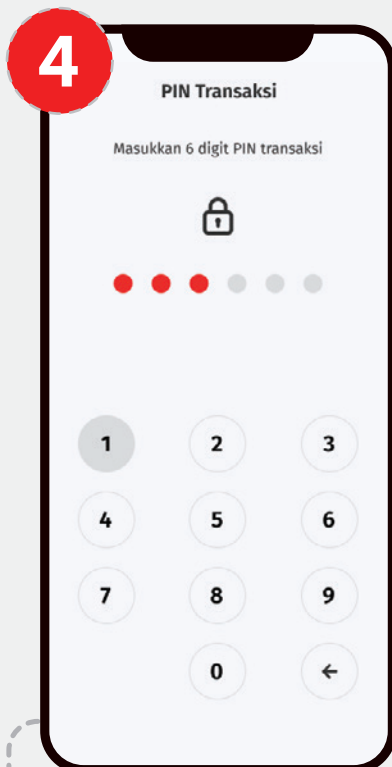
Login OCBC mobile, dan klik menu 'Pengaturan' lalu pilih 'Pengaturan Kartu'



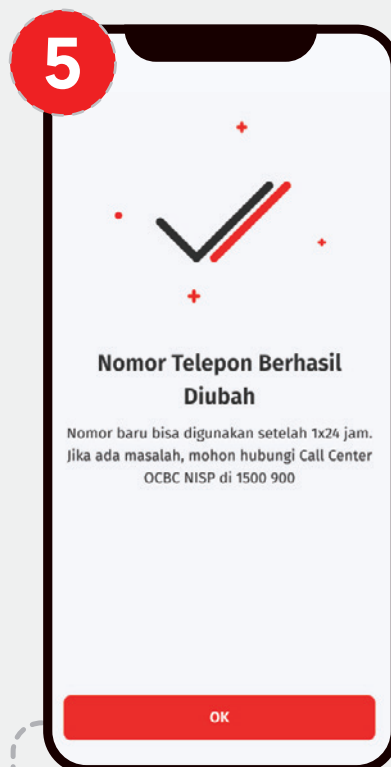
Klik 'Kartu Debit Online' dan Pilih 'Perbaharui Kartu'



Masukkan kode verifikasi yang dikirimkan ke nomor ponsel

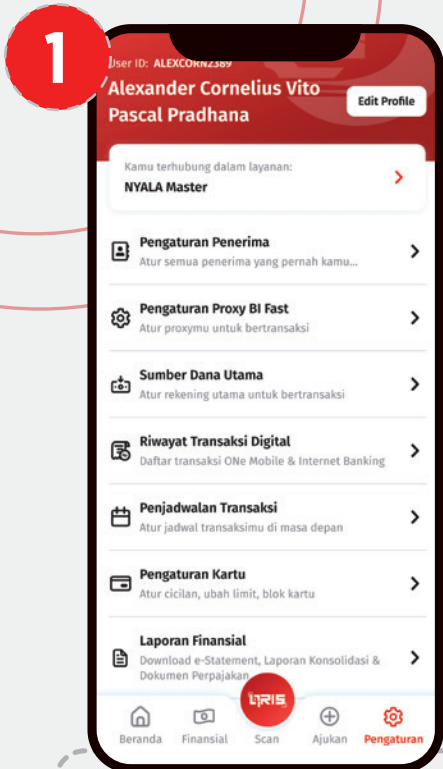


Masukkan PIN transaksi

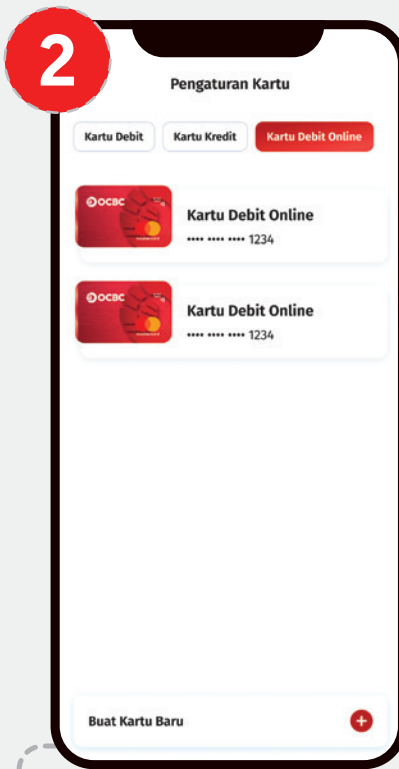


Kartu berhasil di perbaharui

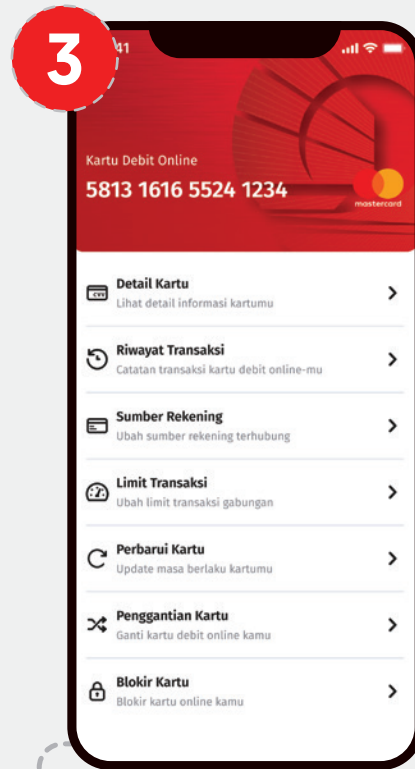
5. Cara ubah sumber rekening Kartu Debit Online



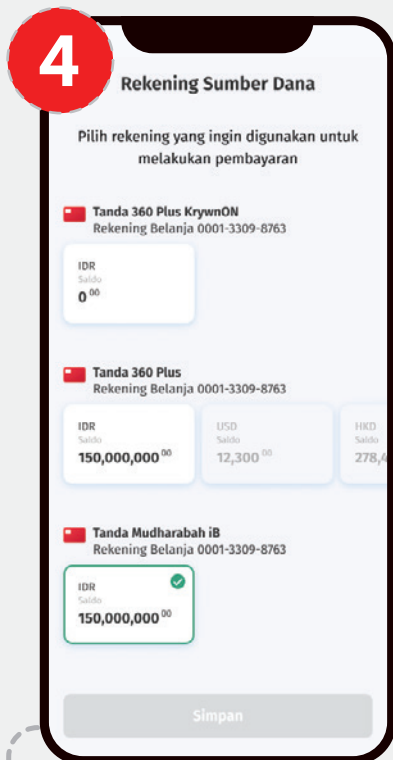
Login OCBC mobile, dan klik menu 'Pengaturan' lalu pilih 'Pengaturan Kartu'



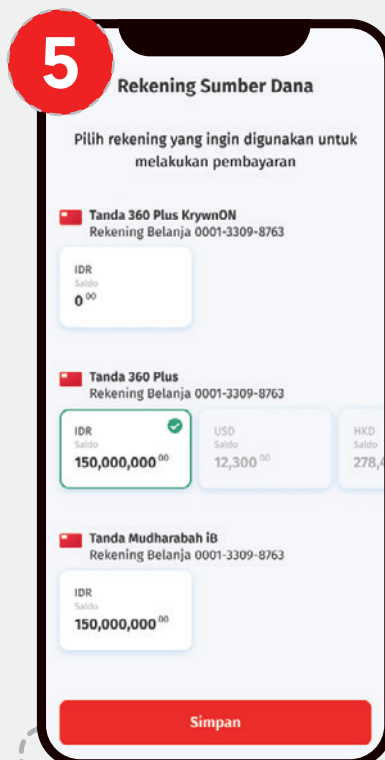
Klik 'Kartu Debit Online'



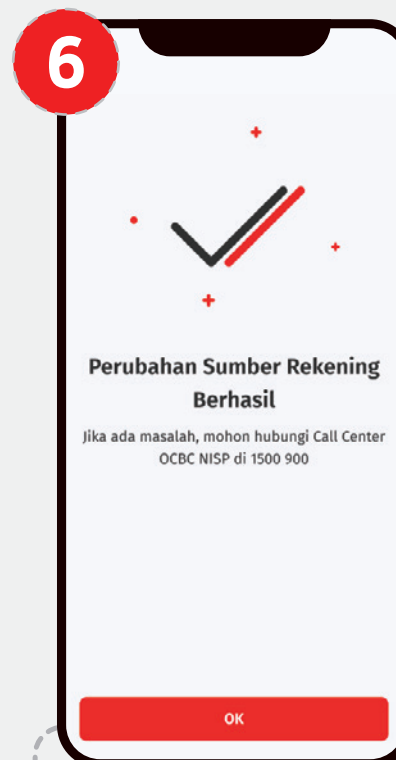
Pilih 'Sumber Rekening'



Pilih rekening sumber dana yang ingin digunakan

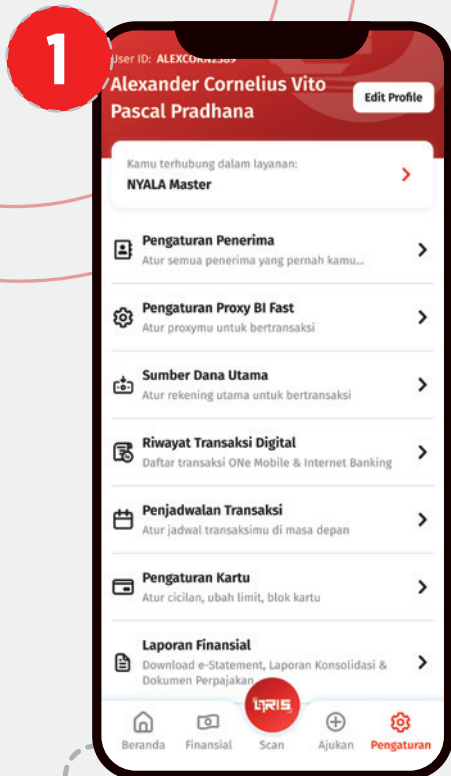


Lalu klik 'Simpan'

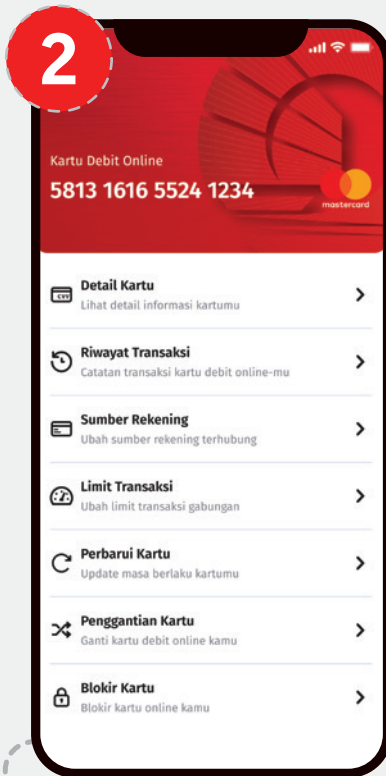


Sumber rekening berhasil diubah

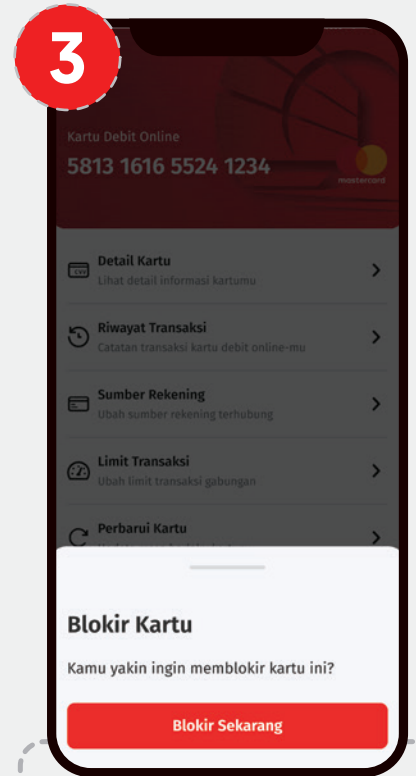
6. Cara blokir Kartu Debit Online



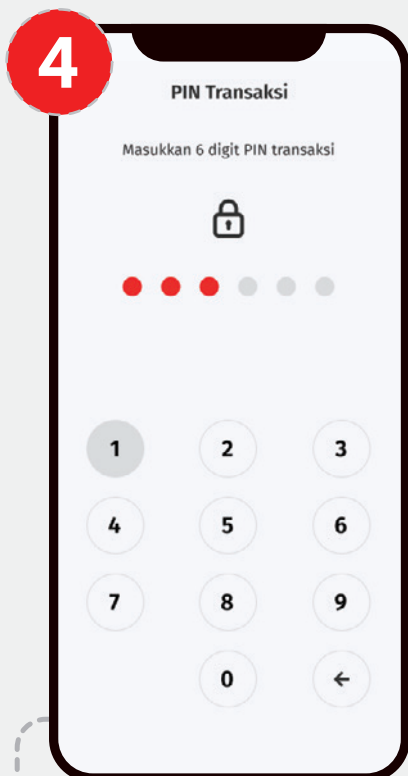
Login OCBC mobile, dan klik menu 'Pengaturan' lalu pilih 'Pengaturan Kartu'



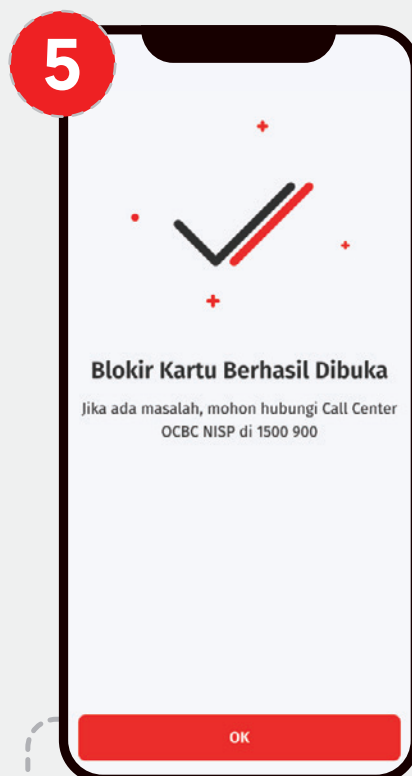
Klik 'Kartu Debit Online' dan pilih kartu yang di terblokir



Klik 'Buka Blokir'

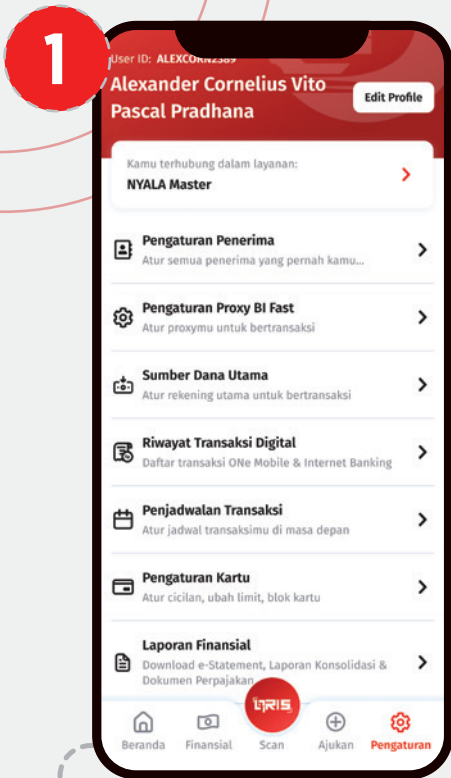


Masukkan PIN transaksi

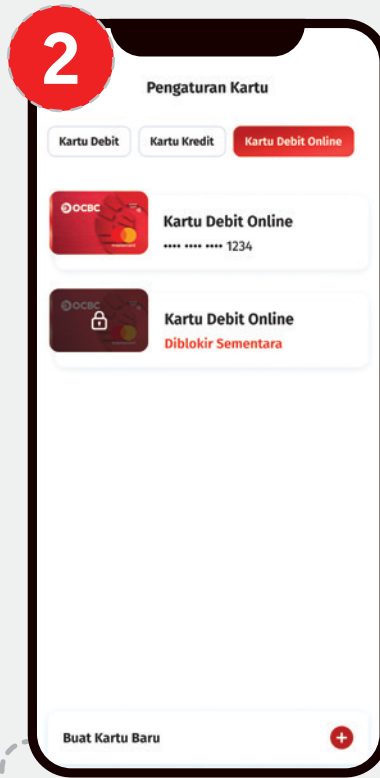


Blokir kartu berhasil dibuka

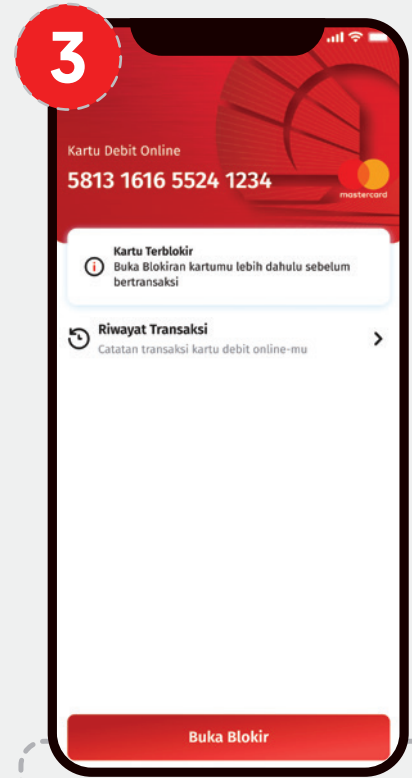
6. Cara buka blokir Kartu Debit Online



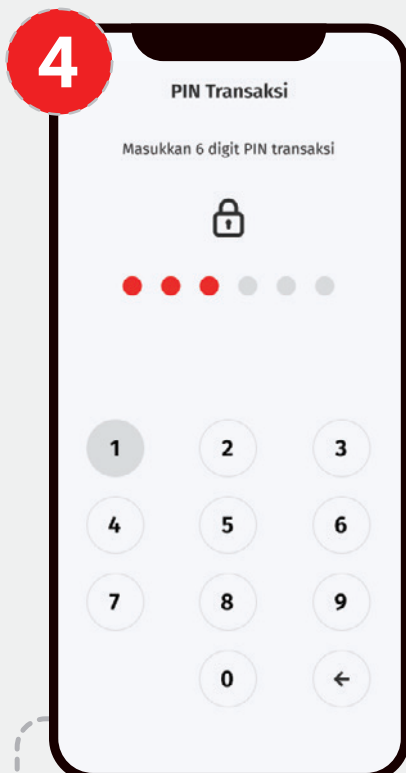
Login OCBC mobile, dan klik menu 'Pengaturan' lalu pilih 'Pengaturan Kartu'



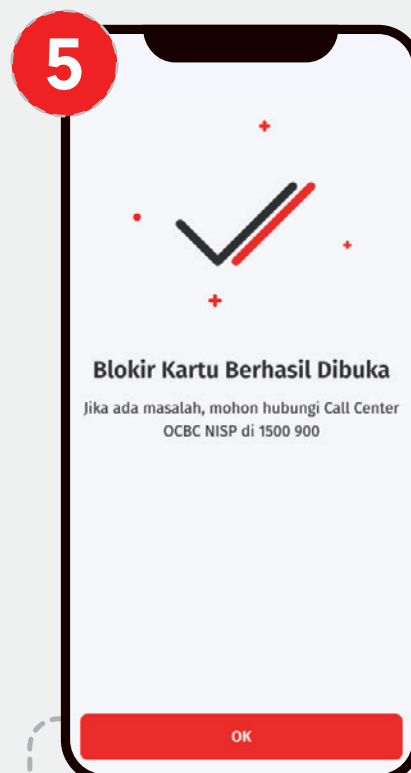
Klik 'Kartu Debit Online' dan pilih kartu yang di terblokir



Klik 'Buka Blokir'



Masukkan PIN transaksi



Blokir kartu berhasil dibuka



Info lebih lanjut, hubungi:

- Tanya OCBC 1500-999 atau +62 21-26506300 (dari luar negeri)
- Email ke tanya@ocbc.id
- WhatsApp Bisnis OCBC 0812-1500-999



OCBC
mobile

TELEPON TANYA
1500-999

WHATSAPP TANYA
0812-1500-999

PT Bank OCBC NISP Tbk berizin dan diawasi oleh Otoritas Jasa Keuangan & Bank Indonesia, serta merupakan peserta penjaminan LPS.

Temukan kami di

www.ocbc.id

Download Now

